

Donkkis -kerho



infopaketti



Suomen Evankelisuterilainen
Kansanlähetys

www.donkki.net

Sisälto:



- Mikä on Donkkis-kerho?
- Donkkis-kerhon aloittaminen
- Donkkis-kerhon ohjelma
- Donkkis-kerhon ohjaajalle
- Valmiit kerho-ohjelmat
- Toimintapiste-ideoita
- Yhteisleikkejä
- Kertauskilpailuita Raamattuopetuksista
- Raamattuun liittyviä leikkejä
- Donkkis - kerhon aloitustiedote vanhemmille

1. Mikä on Donkkis-kerho?

Donkkis on Raamattukerho 7-13-vuotiaille. Donkkiksessa kuullaan opetusta Raamatusta, lauletaan, rukoillaan, kilpaillaan, pelaillaan ja tehdään monenlaista muutakin mukavaa. Donkkis-kerhon lopuksi vietetään mahdollisuuksien mukaan pieni yhteinen herkkuhetki. Kerho on saanut nimensä Donkki- raamatunlukulehden mukaan. Donkki-lehdessä on erillinen kerhopalsta. Sen avulla kerhossa tutustutaan Donkki-lehteen aina kun lehti ilmestyy eli ainakin kuusi kertaa vuodessa. Kaikille kerholaisille voi halutessaan tilata Donkki-lehden vuosikerran yhteistilauksena edulliseen tarjoushintaan tilauspalvelusta. Yhteystiedot löytyvät osoitteesta www.donkki.net. Donkkis-kerho on osallistujille ilmainen.

2. Donkkis-kerhon aloittaminen


Kun haluat aloittaa omalla paikkakunnallasi Donkkis-kerhon, keskustele ensin oman Kansanlähetyspiirisi työntekijän kanssa. Ellei omaa työntekijää ole, voit olla yhteydessä SEKL:n juniorityönvastaavaan. Työntekijöiden yhteystiedot löydät osoitteesta www.nm.fi

Ennen kerhon aloittamista varmistakaa yhdessä työntekijän kanssa, että seuraavat asiat tulevat hoidetuksi:

- Keskustelkaa varhaisnuorisotyöstä vastaavan seurakuntanne työntekijän kanssa: esitelkää hänelle Donkki-lehti ja kerhosuunnitelma.
- Miettikää, kuka tai ketkä voisivat kanssasi ohjata kerhoa. Kerhonojajia tulisi olla 2-4. Turvallisuuden kannalta on tärkeää, että ohjaajia on aina paikalla ainakin kaksi. Yhdessä on myös huomattavasti helpompaa ja vastuuta voi jakaa.
- Miettikää, mikä olisi sopiva paikka pitää kerhoa. Oman kokemuksen mukaan esim. koulut ovat mainioita paikkoja pitää Donkkis-kerhoa. Koulut ottavat mielellään vastaan kerhotoimintaa. Koulutilat ovat yleensä ilmaisia.
- Kysykää lupa kerhon aloittamiseen tilan omistajalta tai muulta vastuuhenkilöltä, koulussa rehtorilta.
- Sopikaa myös kerhopäivä ja aika tilanomistajan kanssa.
- Hankkikaa tarvittavaa kerhomateriaalia. Juniorityöntoimistolta saa Donkki-lehden näytenumeroa, Donkki-vihkoja ja Donkkis-kerhon mainosjulisteita maksutta. Saku ja Ruut mini muppet-nuket maksavat 35 euroa/kpl. (materiaalin postituskulut on maksettava itse)
- Muokatkaa valmis Donkkis-kerhon aloitustiedotetta (liite) teille sopivaan muotoon ja jakakaa mainosta esim. koulujen kautta suoraan lasten koteihin. Sopikaa tästä rehtorin kanssa. Kerhon mainosjulisteita voi viedä koulujen ilmoitustauluille ja muille yleisille ilmoitustauluille. Miettikää, miten ja missä muualla voisitte mainostaa.

3. Donkkis-kerhon ohjelma

Donkkis-kerhon ohjelma (kerhon kesto 30–60 min) koostuu seuraavista osioista:



1. **Opetusosuus**, joka sisältää Raamattuopetusta, laulua, rukousta sekä Sakun ja Ruutiin vuoropuhelun ainakin silloin tällöin.
2. **Toimintaosuus**, joka sisältää kerrasta riippuen kilpailuita, pelailua, yhteisleikkejä, askartelua ja muuta hauskaa.
3. **Loppuosuus** alkaa pienellä herkkuhetkellä, jonka aikana voidaan arpoa osallistujien kesken pari pikku palkintoa tai jakaa ahkeruuspalkinnot ahkerille kerhokävijöille. Kerho päättyy lauluun, rukoukseen tai lyhyeen Raamatuntekstiin.

4. Donkkis-kerhon ohjaajalle

Hienoa, että olet päättänyt ryhtyä Donkkis – kerhon ohjaajaksi. Tämän materiaalin tarkoitus on auttaa sinua alkuun. Voit käyttää materiaalia sellaisenaan tai muokata sitä sinulle sopivaan muotoon. Tärkeintä on, että opetat kerholaisillesi Raamattua. Mikä parasta, tiedän omasta kokemuksestani, että usein käy toisin päin, he opettavat sinua! Näin saatte yhdessä kasvaa Jumalan tuntemisessa.

Opetukset on suunniteltu sopimaan 1.-4.-luokkalaisille. Jos kerholaisesi ovat tätä vanhempia, voit pitää kerhon raamattupiirin tapaan. Voitte yhdessä lukea raamatunkohdat, keskustella niistä annettujen kysymysten pohjalta, rukoilla ja laulaa esimerkiksi nuorten lauluja. Voit keksiä itse lisää kysymyksiä raamatunkohtaan liittyen. Jos ryhmässä on eri-ikäisiä lapsia, voi heidät tarpeen mukaan opetusosuuksien ajaksi jakaa kahteen ryhmään, jolloin toinen kerho-ohjaajista pitää opetuksen pienemmille toinen isommille.

Vaikka kerhosuunnitelmat on valmiiksi tehty, on tärkeää, että valmistaudut jokaiseen kerhokertaan etukäteen. Lue raamatunkohtaa/kohtia vaikkapa joka päivä koko viikon ajan niin, että Jumala voi puhua sinulle. Pyydä Häntä ilmaisemaan sinulle, joku pointti, josta Hän haluaa että juuri omille kerholaisillesi puhut. Kun Jumala puhuu sinulle jostain, jaa rohkeasti löytösi kerholaisille. Käy opetusta mielessäsi läpi ennen kerhoa, jotta selviät siitä mahdollisimman vähällä suoraan paperista lukemisella. Sellainen ei oikein toimi lasten kanssa. Kannattaa tutustua etukäteen molempien ikäluokkien materiaaliin, sillä molemmista voi saada ideoita ja ajatuksia. Kerholaiset saattavat kysyä hyviä ja joskus vaikeitakin kysymyksiä. Älä keksi niihin vastauksia, ellet tiedä Raamatun vastausta. Lupaa sen sijaan vastata seuraavalla kerralla ja tee se myös.

1.-4.-luokkalaisille suunnattuihin opetuksiin sisältyy raamatunkohta/ -kohtia, niihin liittyvää opetusta ja kerholaisille esitettäviä kysymyksiä. Anna kerholaistesi miettiä vastauksia kysymyksiin, mutta älä juutu niihin, sillä muuten opetusosio venyy liian pitkäksi eikä kukaan jaksa enää kuunnella. Etene siis ripeästi, mutta ei kuitenkaan niin että tulee kiireen tuntu. Käytä selkeää kieltä ja yksinkertaisia sanoja. Selitä aina vaikeat sanat.

Donkkis-kerhossa lauletaan lauluja, joissa on selkeä hengellinen sanoma. Tällaisia lauluja löytyy virsikirjastamme, lapsille suunnatuista messulauluista (Mukulamessu, Gospel Junior), nuortenlaulukirjoista ja vaikkapa Jippii-lauluista. Ellet itse ole musikaalinen, voit soittaa laulut cd-levyltä.

Raamatun opettamisen, laulamisen ja rukouksen lisäksi Donkkis-kerhossa tehdään mukavia ja hauskoja asioita ja jos mahdollista vietetään yhdessä pieni herkutteluhetki. Toimintaosuus pyritään rakentamaan mahdollisimman toiminnalliseksi, jotta myös pojille riittää heille mieluisaa ja riittävän vauhdikasta puuhaa. Donkkis-kerhon toimintaosuudessa voi pelata sählyä, korista tai pehmojalkapalloa, nikkaroida, kokata, askarrella, jumpata, kisailla, viettää olympialaisia tai mitä vain. Liitteellä on hauskoja toimintapisteideoita ja yhteisleikkejä. Herkutteluhetkessä voi tarjota

mehua ja jotain pientä syötävää. 11–14-vuotiaiden kerhossa voi leikkiä nuortenilloista ja rippikoulusta tuttuja leikkejä.

Ala heti alusta alkaen kasvattaa kerholaisia myös vastuuseen. Voit antaa heille erilaisia tehtäviä. He voivat lukea raamatunkohtia, pitää alkuluovpurukouksen, auttaa tarjoiluiden laittamisessa, olla erotuomarina peleissä, kirjata tuloksia toimintapisteillä, keksiä ja esittää Sakun ja Ruutin vuoropuheluita... Tarkista aina etukäteen kerholaistesi tekemät Saku ja Ruut vuoropuhelut ennen esittämistä ja anna myös aikaa harjoitella esitystä. Anna kiitosta ja rohkaisua jokaiselle, joka haluaa olla vastuuta kantamassa. Näin kasvatamme aktiivisia seurakuntalaisia.

Ole aina ajoissa paikalla kerhotilassa ja valmistaudu etukäteen laittamalla tarvitsemasi tavarat paikoilleen. Koska lapset usein tulevat kerhopaikalle vähän eri aikoihin, varaa alkuun joku yhteisleikin tai jotain muuta puuhaa, johon matti-myöhäistenkin on helppo tulla mukaan. Muista kohdata jokainen lapsi ystävällisesti heidän saapuessaan ja kysele kuulumisia, niin että lapsi kokee itsensä tervetulleeksi. Ole aidosti kiinnostunut lapsista ja heidän asioistaan. Myös kerhon päättyessä kohtaa jokainen lapsi vielä henkilökohtaisesti ja toivota tervetulleeksi seuraavaan kertaan. Muista siivota kerhotila kerhon päätteeksi.

Rukoile kerhon ja kerholaistesi puolesta säännöllisesti. Kysy myös joitakin uskovia ystäviäsi rukoilemaan. Saat luottaa siihen, että kun kylvät Jumalan sanaa rukoillen kerholaisten sydämiin, Jumala tekee oman osuutensa. Hän synnyttää uskon lasten sydämiin ja antaa heidän kasvaa uskossaan.

Lopuksi tärkeintä mitä voit tehdä, on omalla esimerkilläsi elää kristittynä kerholaistesi keskellä. Ole aina ystävällinen ja kohtele kerholaisia tasapuolisesti. Silloinkin, kun joudut olemaan ankara, tee se lujuuudella mutta lempeästi. Muista, että sinä ja kerholaisesi olette Jumalan rakkaita lapsia.

Iloisia ja siunattuja kerhohetkiä sinulle ja kerholaisillesi toivotellen!

Iida Hovi,
juniorityön vastaava
Kansanlähetys, SEKL
iida.hovi@sekl.fi
050 4662600
www.donkki.net

Vielä lopuksi lämmin kiitos Helena Vähäkankaalle, Hanna-Riitta Mäkitalolle ja Joanna Amemorille omien opetustensa antamisesta tämän materiaalin osaksi. Joannalle lisäksi erityiskiitos hänen piirtämistään havaintokuvista.

Valmiit kerho-ohjelmat

Kuinka kaikki alkoi?

Synkkä päivä

Pitkä odotus

Mikä kirja on Raamattu?

Kuka Jeesus on?

Jeesus siunaa lapsia

Jeesus tekee ihmeitä- 5 leipää ja 2 kalaa

Jeesus opettaa - Jumala etsii meitä

Jeesus opettaa - Häävaatteet

Miten ihminen pelastuu?



Tämä on virallinen Donkkis-kerhologo.

Liitteet

Saku ja Ruut vuoropuheluita

Toimintapisteideoita

yhteisleikkejä

Kertauskilpailut

Kuvamateriaali (leikkaa ja laminoi tai liimaa pahville)

Kerhon aloitustiedote (malli)



Kuinka kaikki alkoi?

Raamatun kohta: 1. Moos. 1, Ps.139: 13–14 (muistolause)

Opetuksen ydin: Jumala on luonut kaiken, Jumalan luomana jokainen on arvokas

Havainnollistaminen: Raamattu, vihreää/ sinistä/ruskeaa kangasta tai paperia ja kuvat Jumalan luomista kasveista, eläimistä ja ensimmäisistä ihmisistä. (liite)

1. Aloitus (Kerholaiset ja opettaja istuvat lattialla piirissä)

Ohjaajat esittävät Saku ja Ruut vuoropuhelun (valmis malli liitteenä)

2. Opetus

Minulla on laukussani maailman luetuin kirja. (Ota Raamattu esiin ja näytä se lapsille)

Tiedätkö mikä kirja se on?

Raamattu on Jumalan sana. Se on täynnä Jumalan puhetta ja ajatuksia meille ihmisille. Luen teille nyt Raamatun ensimmäiset sanat. Niissä Jumala kertoo meille, miten kaikki on syntynyt.

*Lue Raamatustasi 1. Moos. 1:1 **Alussa Jumala loi taivaan ja maan.** (Anna lasten laittaa taivas ja maa kankaista tai väripapereista paikoilleen lattialle piirin keskelle.)*

Eikö olekin aika mahtavat sanat? Ennen kuin oli mitään muuta, oli Jumala. Hän oli alussa. Hän oli ensimmäinen. Hänestä on kaikki lähtöisin. On valtavan hienoa, ettei mitään ole syntynyt sattumalta. (Ota esiin kuvat Jumalan luomista kasveista ja eläimistä ja anna kerholaisten asetella niitä paikalleen.) Eläimet ja kasvit ja myös me kaikki erilaiset ihmiset olemme syntyneet Jumalan tahdosta. Hän on luonut kaiken.

Miten Jumala mahtoi tehdä kaiken?

Raamatusta sanotaan näin

*Lue Raamatustasi 1. Moos. 1: 11 **Jumala sanoi: "Kasvakoon maa vihreyttä, siementä tekeviä kasveja ja hedelmäpuita, jotka maan päällä kantavat hedelmissään kukin lajinsa mukaista siementä." Ja niin tapahtui.***

vähän myöhemmin sanotaan:

*Lue Raamatustasi 1. Moos. 1: 14-17 **Jumala sanoi: "Tulkoon valo ja taivaankanteen erottamaan päivän yöstä, ja olkoot ne merkkeinä osoittamassa määraaikoja, hetkiä ja vuosia. Ne loistakoot taivaankannesta ja antakoot valoa maan päälle." Ja niin tapahtui. Jumala teki kaksi suurta valoa, suuremman hallitsemaan päivää ja pienemmän hallitsemaan yötä, sekä tähdet. Hän asetti ne taivaankanteen loistamaan maan päälle. (anna lasten laittaa aurinko/kuu/tähdet taivaalle)***

Huomasit varmaan, että kun Jumala sanoi jotain, se tapahtui. Emme voi järjellämme ymmärtää, miten Jumala pystyi pelkällä sanallaan luomaan kaiken, mitä näemme ja senkin mitä emme näe. Voimme kuitenkin uskoa!

Jumala loi myös ihmisen. Hän on luonut sinutkin. Ihmisen luomisesta kerrotaan myös Raamatussa.

Lue Raamatustasi 1. Moos. 1: 26–27 **"Tehkäämme ihminen, tehkäämme hänet kuvaksemme, kaltaiseksemme... Ja Jumala loi ihmisen kuvakseen, Jumalan kuvaksi hän hänet loi, mieheksi ja naiseksi hän loi heidät.** (Ota esiin kuvat Aadamista ja Eevasta ja anna lasten laittaa heidät haluamaansa paikkaan kankaalle/paperille. Kysy kerholaisilta muistavatko he näiden ensimmäisten ihmisten nimet)

Koska Jumala loi ihmisen omaksi kuvakseen, on jokaisen ihmisen elämällä suuri arvo. Sinäkin olet Jumalan luomana äärettömän arvokas ja kallisarvoinen. Sinulla on myös juuri sinulle ominaisia lahjoja ja piirteitä. Ketään toista täysin sinun kaltaistasi ei ole. Saat kiittää häntä siitä, että olet juuri sinä.

Rukous: Kiitos rakas Jumala, että sinä olet luonut kaiken. Kiitos että loit minutkin tällaiseksi kuin olen. Kiitos, että rakastat minua. Amen.

Laulu: virsi 135 Jumala loi

3. Toimintaosuus

- piirretään/maalataan suurelle paperille yhteistaideteos, jonka otsikkona on, ” Alussa Jumala loi taivaan ja maan.” (pari lasta kerrallaan pääsee maalaamaan)
- Maalauksen aikana leikitään erilaisia yhteisleikkejä, joihin voi helposti tulla kesken kaiken mukaan (hippa, maa-meri-taivas, polttopallo ym.)
- Maalauksen valmistuttua kokoonnutaan yhteen ja esitetään pantomiimia: jokainen vuorollaan saa esittää jotakin Jumalan luomaa eläintä/kasvia, muut arvaavat.


4. Loppuosuus

- Vietetään yhteinen herkkuhetki. Pyydä sitten vielä kaikkia tulemaan lattialle yhteiseen päätöshetkeen ja kerro, että sinulla on sen jälkeen kaikille pieni yllätys.
- Lue Raamatustasi Ps.139: 13–14 **Sinä olet luonut minut sisintäni myöten, äitini kohdussa olet minut punonut. Minä olen ihme, suuri ihme, ja kiitän sinua siitä.**
- Jumala sanoo sanassaan, että sinä olet ihme, suuri ihme. Mitä sinä tahtoisit sanoa Jumalalle? (Kerholaiset saavat miettiä tätä hetken hiljaa itsekseen)
- Loppulaulu: Tule kanssani Herra Jeesus tai joku muu kerhon loppuun sopiva laulu

Kohtaa jokainen lapsi vielä ovella kotiin lähtiessä ystävällisesti ja anna jokaiselle ensimmäisestä kerhokerrasta joku pieni palkkio (esim. Donkki - vihko tai -lehti) ja muistuta seuraavasta kerhokerrasta.

Kuinka kaikki alkoi?

11–14-vuotiaat



Raamatun tekstit: 1. Moos. 1, Ps. 139:13–18

1. Alkuleikki, tutustumis/kuulumiskierros, alkurukous ja laulu

2. Raamatun lukeminen

- Jaa kaikille osallistujille Raamatut. Kerro, että Raamattu on maailman luetuin kirja ja että se on Jumalan puhetta meille ihmisille.
- Lukekaa päivän Raamatunteksti yhdessä ääneen vuorotellen. Jokainen lukee joitakin jakeita. Vaihtoehtoisesti osallistujat voivat lukea tekstin pareittain ääneen toisilleen. Keskustelkaa lukemastanne seuraavien kysymyksien avulla (Voit keksiä itse lisää kysymyksiä)

3. Kysymykset


- Mitä ajatuksia tai kysymyksiä luomiskertomus sinussa herättää?
- Miten Jumala loi maailman? (sanallaan: Jumala sanoi ja niin tapahtui, Jumalan sanassa on valtava voima. Kun Jumala sanoo jotain, se tapahtuu)
- Millaiseksi Jumala loi kaiken? (hyväksi)
- Jakeessa 26 kerrotaan ihmisen luomisesta. Jumala käyttää siinä itsestään monikkomuotoa. Keksitkö miksi? (Jumala on Isä, Poika ja Pyhä Henki, on vain yksi Jumala mutta Hänellä on kolme persoonaa, Jumalan matematiikassa $1+1+1=1$)
- Jumala loi ihmisen omaksi kuvakseen. Mitä se voisi tarkoittaa? (Meissä ihmisissä on ominaisuuksia, joita millään muulla Jumalan luomakunnan osalla ei ole. Ihmisellä on kyky ajatella, tuntea, tahtoa, tehdä päätöksiä ja myös kyky luoda vaikkapa taidetta. Se johtuu juuri siitä, että Jumala loi meidät kuvakseen. Koska Jumala loi sinut omaksi kuvakseen, olet äärettömän arvokas ja kallisarvoinen. Sinulla on myös juuri sinulle ominaisia lahjoja ja piirteitä. Ketään toista täysin sinun kaltaistasi ei ole eikä kukaan toinen voi siksi korvata sinun paikkaasi Jumalan luomana ihmisenä. Saat kiittää häntä siitä, että olet juuri sinä.)
- Ohjaaja lukee ps. 139:13–18
- Mitä sinulle merkitsee se, että olet Jumalan luoma ja arvokas Hänen silmissään? (Tätä saa miettiä hiljaa itsekseen, ei tarvitse vastata ääneen ellei tahdo)

4. Loppurukous

Ohjaaja tai joku osallistujista voi rukoilla omin sanoin, vaihtoehtoisesti voitte tehdä kiitosrukouskierroksen. Laittakaa esim. kynttilä kiertämään kädestä käteen. Se, jonka kädessä kynttilä on, sanoo yhdellä lauseella jonkin kiitoksen Jumalalle, esim. kiitos, että loit minut, kiitos, että saan elää jne. Kiitoksen saa sanoa myös hiljaa mielessään, ellei rohkene rukoilla ääneen.

5. Loppulaulu

Synkkä päivä



Raamatun kohdat: 1. Moos. 3, 1. Moos.2:16–17, Room. 5:12

Opetuksen ydin: Kaikki ovat tehneet syntiä. Jeesus kärsi meille kuuluvan rangaistuksen.

Havainnollistaminen: edellisellä kerralla maalattu Jumalan luoma maailma, joku hedelmä, lelukäärme, risti

1. Alkurukous

Kiitos rakas Jumala, että saamme taas olla tässä yhdessä. Opetä sinä meitä ja puhu meille. Kiitos, että olet kanssamme ja rakastat meitä

2. Aloitus:

Viimeksi puhuimme siitä, miten Jumala loi Taivaan, maan ja myös ihmisen. Siitä hetkestä, kun Jumala oli saanut luomistyönsä päätökseen, kerrotaan Raamatussa näin:

Lue Raamatustasi 1. Moos. 1:31 alkuosa **Ja Jumala katsoi kaikkea tekemäänsä, ja kaikki oli hyvää.**

Luotuaan kaiken Jumala siis katseli kaikkea ja kaikki oli hyvää. (ota esiin maalaus jonka viimeeksi teitte) Maailmassa ja meidän ihmisten elämässä on kuitenkin paljon pahoja asioita. Teemme ja ajattelemme pahaa. Raamatussa kerrotaan syy pahuuteen. Siellä kerrotaan eräästä hyvin synkstä päivästä... (Ota esiin omena tai joku muu hedelmä)

3. Opetus

Kun Jumala oli luonut ihmisen, Hän asetti tämän asumaan Eeden nimiseen puutarhaan. Ihmisen tehtäväksi tuli viljellä ja varjella puutarhaa. Jumala antoi ihmiselle ravinnoksi monenlaisia hedelmäpuita. Paikka oli täydellinen eikä ihmiseltä puuttunut mitään. Jumala antoi luomalleen ihmiselle yhden käskyn noudatettavaksi. Se oli tällainen.

Lue Raamatustasi 1. Moos. 2: 16–17 **"Saat vapaasti syödä puutarhan kaikista puista. Vain siitä puusta, joka antaa tiedon hyvästä ja pahasta, älä syö...**

Oliko käskyä mielestäsi helppo vai vaikea noudattaa?

Raamatussa kerrotaan, mitä sitten tapahtui... (Ota käärme esiin)

Eräänä päivänä käärme tuli puutarhassa Eevan luo ja kysyi: **"Onko Jumala todella sanonut: 'Te ette saa syödä mistään puutarhan puusta'?** Käärme oli Jumalan vihollinen, paholainen. Se tuli valehtelemaan Eevalle. Paholainen muutti sen, mitä Jumala oli sanonut. Jumala oli sanonut, että kaikista muista puista sai syödä, vain hyvän ja pahantiedon puusta ei. Nyt paholainen väitti, että Jumala oli sanonut, ettei mistään puusta saa syödä.

Eeva ei huomannut käärmeen juonta, vaan alkoi keskustella sen kanssa. Silloin käärme sanoi Eevalle, että jos ihmiset söisivät tuosta kielletystä puusta, heistä tulisi Jumalan kaltaisia niin, että he tietäisivät hyvän ja pahan. Kielletyn puun hedelmät alkoivat näyttää Eevasta houkuttelevilta ja niin hän söi ja antoi miehelleen Adamille ja hänkin söi. (Ota taas hedelmä esille ja haukkaa siitä pala.)

Se oli synkkä hetki, sillä silloin Adam ja Eeva lakkasivat uskomasta ja tottelemasta Jumalaa. He lankesivat syntiin. Kaikenlaista tottelemattomuutta, pahuutta ja epäuskoa sanotaan Raamatussa synniksi.

Kuka mielestäsi on syntinen?

Nyt luen Raamatusta, kuka Jumalan mielestä on syntinen. Lue Raamatustasi Room. 5:12 **Yhden ainoan ihmisen teko toi maailmaan synnin ja synnin mukana kuoleman. Näin on kuolema saavuttanut kaikki ihmiset, koska kaikki ovat tehneet syntiä.**

Jumalan silmissä kaikki ovat syntisiä. Kaikki tarkoittaa ihan jokaista, myös sinua ja minua. Jumala on määrännyt synnistä rangaistuksen, kuoleman. Kuolemalla Jumala tarkoittaa ikuista eroa Hänestä. Koska me kaikki, sinä ja minä, olemme syntisiä, meille myös kuuluu Jumalan määräämä rangaistus.

Onneksi Jumala antoi jo Adamille ja Eevalle lupauksen siitä, että jonain päivänä tulevaisuudessa maailmaan syntyisi Jumalan lähettämä Pelastaja pelastamaan ihmiset synnin rangaistukselta, ikuiselta kuolemalta. Tuo Jumalan lupaus koskee myös meitä.

Tiedätkö, kuka Jumalan lupaama pelastaja on? (Jeesus!)

Jeesus kuoli ristillä ja kärsi Jumalan määräämän rangaistuksen eli kuoleman. (näytä ristiä) Jeesus ei itse tehnyt syntiä, Hän oli synnitön. Jeesus kuoli jokaisen ihmisen syntien tähden, myös sinun syntiesi ja minun syntieni tähden. Me saamme syntimme anteeksi, kun uskomme Jeesukseen. Jumala ei enää rankaise meitä, koska Jeesus on jo kärsinyt rangaistuksen. (Vau, miten hienoa!)

Rukous: Kiitos rakas Jumala, että vaikka olemme syntisiä ja teemme vääriä asioita, sinä et ole hyljännyt meitä. Kiitos, että lähetit Jeesuksen pelastamaan meidät. Kiitos, että Jeesus kärsi rangaistuksen meidän syntiemme tähden. Amen.

Laulu: Virsi 502

4. Toimintaosuus

- 4-5 erilaista toimintapistettä liitteellä olevasta toimintapistelistasta. Esittele kaikki pisteet yhteisesti lapsille. Sen jälkeen anna heidän vapaasti käydä kullakin pisteellä. Valvo itse, että kaikki sujuu ja auta tarvittaessa.
- Leikkikää vielä joku yhteisleikki mikäli aika riittää.

5. Loppuosuus:

- herkkuhetki, arvonta ja loppulaulu

Synkkä päivä

11–14-vuotiaat



Raamatun kohdat: 1. Moos. 2: 16–17, 1. Moos. 3, Room. 5:12

1. Kuulumiskierros, alkurukous ja laulu

2. Johdanto

- Viimeksi puhuimme siitä, miten Jumala loi Taivaan, maan ja myös ihmisen. Siitä hetkestä, kun Jumala oli saanut luomistyönsä päätökseen, kerrotaan Raamatussa näin:
- Lue Raamatustasi 1. Moos. 1:31 alkuosa **Ja Jumala katsoi kaikkea tekemäänsä, ja kaikki oli hyvää.**
- Luotuaan kaiken Jumala siis katseli kaikkea ja kaikki oli hyvää. Maailmassa ja meidän ihmisten elämässä on kuitenkin paljon pahoja asioita. Teemme ja ajattelemme paha. Raamatusta kerrotaan syy pahuuteen. Siellä kerrotaan eräästä hyvin synkstä päivästä...

3.. Raamatun lukeminen: 1. Moos. 2:16–17 , 1. Moos. 3

4. Kysymykset

- Jumala antoi luomilleen ihmisille Adamille ja Eevalle yhden käskyn, jota heidän tuli noudattaa. Mikä se oli? **(He saivat syödä kaikista muista puista, mutta hyvän ja pahan tiedon puusta syöminen oli kielletty)**
- Oliko käskyä mielestäsi helppo vai vaikea noudattaa? Perustele kantasi.
- Käärme oli Jumalan vihollinen, paholainen. Paholaista sanotaan Raamatusta valheen isäksi, se tahtoo saada meidät uskomaan omia valheitaan Jumalan totuuden sijaan. Jo Eevan luo se tuli vääristellen Jumalan sanoja. Miten? **(Se väitti, että Jumala olisi kieltänyt kaikista puista syömistä, vaikka Jumala oli kieltänyt vain yhdestä puusta syömistä.)**
- Ketä Eeva syytti, kun rikkomus paljastu? **(käärmettä)**
- Ketä Adam syytti? **(Eevaa ja jopa Jumalaa)**
- Kenen syytä Adamin ja Eevan tottelemattomuus mielestäsi oli? **(heidän omaa syytään)**
- Kun Adam ja Eeva rikkoivat Jumalan käskyn, he tekivät syntiä. Kaikki tottelemattomuus Jumalaa kohtaan on syntiä. Ovatko Adam ja Eeva ainoita syntisiä? Kuka sinun mielestäsi on syntinen?
- Luetaan Raamatusta Room. 5:12 kuka Jumalan mielestä on syntinen **(Jumalan silmissä siis kaikki ovat syntisiä, myös minä ja sinä.)**

- Minkä rangaistuksen Jumala määräsi tottelemattomuudesta? (Kuoleman, sillä tarkoitetaan ikuista kuolemaa, ikuista eroa Jumalasta. Koska mekin olemme syntisiä, myös meille kuuluu rangaistus synneistämme.)
- Jumala lupasi Adamille ja Eevalle ja myös meille, että jonain päivänä Hän lähettää maailmaan ihmisen, joka murskaa käärmeen (paholaisen pään) ja paholainen puolestaan saa iskeä tuota ihmistä kantapäähän. Kuka tuo Jumalan lupaama ihminen on? (Jeesus!)
- Ristillä Jeesuksen kantapäähän iskettiin naulat, mutta kuolemallaan ja ylösnousemisellaan Jeesus myös murskasi paholaisen ja kaiken pahan vallan. Tapahtui siis juuri niin kuin Jumala oli tuhansia vuosia aiemmin sanonut.
- Jeesus kuoli ristillä ja kärsi Jumalan määräämän rangaistuksen eli kuoleman. (näytä ristiä) Jeesus ei itse tehnyt syntiä, Hän oli synnitön. Jeesus kuoli jokaisen ihmisen syntien tähden, myös sinun syntiesi ja minun syntieni tähden. Koska samasta rikoksesta ei rangaista kahta kertaa, me saamme oman tottelemattomuutemme ja syntimme anteeksi, kun uskomme Jeesukseen. Jumala ei enää rankaise meitä, koska Jeesus on jo kärsinyt rangaistuksen. (Vau, miten hienoa!)

5. Loppurukous: Kiitos Jeesus, että sinä ristillä kuolit meidän syntiemme tähden. Anna anteeksi kaikki syntimme ja opeta meitä elämään ominasi. Aamen.

6. Loppulaulu

Pitkä odotus



Raamatunkohdat: Miika 5:2 (muistolause)

Opetuksen ydin: Jumala pitää lupauksensa, Jeesuksen kotimaahan Israeliin tutustuminen

Havainnollistaminen: kirjakäärö (rypistely esim. ruskea tai harmaa paperi rullalle käärittynä) muistolause, maailman kartta, Israelin kartta (liite), valokuvia Israelista (liite) toinen kerhonojaaja voisi olla pukeutunut profeetaksi ja lukea Raamatuntekstin kirjakääröstä

1. Alkulaulu ja alkurukous

2. Aloitus

Oletko joskus odottanut jotain oikein kovasti ja pitkään? Miltä odottaminen tuntui?

3. Opetus

Saku ja Ruut vuoropuhelu (liite)

Odottaminen on aina vaikeaa, varsinkin jos joutuu odottamaan kovin pitkään. Jumalan lupaama pelastajaa, synnin ja kaiken pahan voittajaa, jouduttiin odottamaan todella pitkään. Jumala puhui monta kertaa satojen vuosien ajan profeettojen kautta ja antoi lupauksia pelastajasta, joka eräänä päivänä syntyisi maailmaan. (SELITÄ: profeetat olivat Jumalan lähettämiä ihmisiä, Jumalan sanasaattajia. He puhuivat Jumalalta saamiaan asioita ihmisille.) Nyt kuulet yhden noista lupauksista. (Profeetaksi pukeutunut ohjaaja astuu eteen kirjakäärö mukanaan)

Lukee kirjakääröstä:

Sinä Betlehem, sinä Efrata, sinä olet pienin Juudan sukukuntien joukossa! Mutta sinun keskuudestasi nousee Israelille hallitsija. Hänen juurensa ovat muinaisuudessa, ikaikojen takana.

Nuo samat sanat löytyvät myös Raamatusta Miikan kirjoista. (Näytä Raamattua ja avaa sieltä Miikan kirja) Miika oli yksi monista Jumalan sanansaattajista.

Mietitäänpä yhdessä, mitä Jumala oikein Miikan kautta sanoi (Aseta nyt Raamatunlause kirjoitettuna kaikkien kerholaisten nähtäväksi ja lukekaa lause yhdessä ääneen, voitte lukea useaan kertaan esim. kovaa/hiljaa/tytöt lukevat/pojat lukevat.)

Siinä sanottiin tärkeitä asioita tulevasta pelastajasta:

Mihin maahan pelastaja syntyisi? (Israeliin)

Mikä tuttu paikkakunta Israelista mainitaan? (Betlehem)

Muistatko kuka syntyi Betlehemissä? (Jeesus)

Ajattelehan Jumala kertoi jo Miikan elinaikana noin 700 vuotta ennen Jeesuksen syntymää ihmisille, että Hänen lupaamansa pelastaja syntyi Israelissa ja siellä Betlehem nimisellä paikalla.

- Etsikää maailman kartalta Israel, etsikää kartalta myös Suomi.
- Katsokaa sitten Israelin karttaa ja etsikää Jeesuksen syntymäpaikka Betlehem
- Näytä lapsille kuvia Israelista ja muistelkaa niiden avulla Jeesuksen elämää (liite) Katsokaa samalla myös Israelin kartasta ko. paikkakunnat. (liite)

Jumala antoi satojen vuosien aikana monia lupauksia ja muistutuksia siitä, että pelastaja, josta jo Adam ja Eeva olivat saaneet lupauksen, tulee jonain päivänä.

Mitä Jumala halusi tuon ajan ihmisille ja myös meille opettaa? (Jumala pitää aina lupauksensa. Me voimme luottaa Jumalaan. Hän ei petä eikä valehtele. Hän tekee niin kuin sanoo, vaikka joskus joudumme odottamaan ennen kuin Hänen sanansa toteutuvat.)

Loppurukous: Kiitos Jumala sanastasi. Kiitos, että sinun sanasi aina toteutuvat. Kiitos Jeesus, että saamme luottaa ja uskoa sinuun. Siunaa Israelia, omaa maatasi. Aamen.

Loppulaulu: Joku Raamattuun liittyvä esim. Minulla on kirja (Mukulamessu)

4. Toimintaosuus

- Raamattutietokilpailu joukkuekilpailuna (liitteen leikkiosiossa kolme eri vaihtoehtoa) Tehkää kysymykset etukäteen kaikista tähän astisista opetuksista.
- Leikkikää muistileikkiä ” Matti Meikäläinen lähti matkalle Israeliin ja otti mukaansa..... Istukaa piirissä. Ensimmäinen lapsi sanoo lauseen ja keksii, mitä Matti otti mukaansa. Seuraava sanoo lauseen ja edellisen lapsen sanoman esineen ja keksii lisäksi jonkun uuden tavarat. Näin edetään ja viimeisen on muistettava kaikki toisten sanomat tavarat.

5. Loppuosuus

- Herkkuhetki, arvonta ja loppulaulu tai loppurukous

Pitkä odotus



Raamatun kohdat: Jes. 7:14, Miika 5:2, Matt. 1:18-23

1. Kuulumiskierros, alkurukous ja alkulaulu

2. Aloitus

Oletko joskus odottanut jotain oikein kovasti ja pitkään? Miltä odottaminen tuntui?

Muistat varmaan aiemmilta kerroilta, miten Jumala loi alussa maailman ja kaikki oli hyvää. Sitten Adam ja Eeva lankesivat syntiin ja kaikki muuttui. Ihminen ei enää elänyt ystävyydessä ja yhteydessä Jumalaan. Hän alkoi pelätä Jumalaa ja kapinoida Hänen tahtoaan vastaan. Jumala antoi kuitenkin jo silloin **lupauksen käärmeen eli paholaisen pään rikki polkevasta ihmisestä, joka syntyisi jonain päivänä.**

Siitä lupauksesta alkoi tuon pelastajan odotus. Häntä ei kuitenkaan kuulunut eikä näkynyt, vaikka kului sata vuotta ja toiset sata...ja tuhat vuotta ja....

Jumala varmaan tiesi, miten vaikeaa odottaminen meille ihmisille on. Hän antoi tuhansien ja satojen vuosien ajan monia lupauksia lupaamastaan pelastajasta. Hän lähetti erityisiä sanansaattajia, profeettoja, kertomaan Israelin kansalle, millainen ja kuka tuo pelastaja olisi. **(SELITÄ: profeetat olivat Jumalan lähettämiä ihmisiä, Jumalan sanasaattajia. He puhuivat Jumalalta saamiaan asioita ihmisille.)** Luetaan yhdessä Raamatusta kahden eri profeetan Jesajan ja Miikan kirjoista, mitä he saivat kuulla Jumalalta.

3. Raamatun lukeminen (Ohjaaja on etsinyt kohdat valmiiksi, jotta aikaa kohtien etsimiseen ei mene niin kauan. Molemmat Raamatunkohdat on lisäksi kirjoitettu isohkolle paperille.)

Luetaan Raamatusta:

Jes. 7:14 Sen **tähden Herra antaa itse teille merkin: neitsyt tulee raskaaksi ja synnyttää pojan ja antaa hänelle nimen Immanuel.**

Miika 5:1 **Sinä Betlehem, sinä Efrata, sinä olet pienin Juudan sukukuntien joukossa! Mutta sinun keskuudestasi nousee Israelille hallitsija. Hänen juurensa ovat muinaisuudessa, ikaikojen takana.**

Ohjaaja asettaa Raamatunkohdat kirjoitettuna kaikkien nähtäväksi esim. seinälle/pöydälle tai lattialle. Luetaan yhdessä vielä ainakin kerran molemmat kohdat.

4. Kysymykset

- Lukemissamme kohdissa Jumala kertoo ainakin neljä asiaa tulevasta pelastajasta. Keksitkö jonkun niistä? (neitsyt synnyttää Pojan, Hän on Israelin hallitsija, Hän syntyy Betlehemissä, Hän on ollut olemassa ikuisista ajoista asti)
- Keneen kaikki nämä asiat sopivat? (Jeesukseen)
- Jesajan kirjan kohdassa sanotaan lisäksi, että Pojalle, joka syntyy, annetaan nimi Immanuel. Jotta voimme olla varmoja, että tuokin sana puhuu Jeesuksesta, meidän pitää vielä lukea yksi Raamatunkohta. Luetaan Matt. 1: 18–23
- Kaikki tapahtui siis tarkalleen niin kuin Jumala oli sanonut ja luvannut. Jumalan itse päättämänä ja valitsemana aikana Hän lähetti oman Poikansa Jeesuksen maailmaan. Jeesus syntyi neitsyt Mariasta. Hän syntyi Israelin maassa Betlehem nimisessä paikassa. Jeesus ei ollut mikään tavallinen lapsi. Hän oli ja on Jumala, joka syntyi ihmiseksi. Jeesus on Jumala, joka on aina meidän kanssamme. Mitä sinulle merkitsee tieto siitä, että Jumala on aina sinun kanssasi?

5. Loppurukous ja loppulaulu

Katselkaa vielä lopuksi yhdessä valokuvia Israelista, tutkikaa kartalta eri paikkoja Israelissa ja miettikää, miten ne liittyvät Jeesuksen elämään. Anna kerholaisille mahdollisuus kertoa omia matkakokemuksiaan mikäli ovat käyneet Israelissa. Jos mahdollista voisitte maistella jotain Israelilaista ruokaa tai vaikkapa hedelmiä.



Mikä Raamattu on?

(sama opetus sekä isoille, että pienille kerholaisille)

Raamatunkohdat: 2 Piet 1:19–20, Joh 17:17, Joh 20:31, Herran siunaus 4. Ms 6:22–27

Opetuksen ydin: Raamattu on Jumalan puhetta, kokonaan totta. Sanansa avulla Jumala haluaa johdattaa ihmisen takaisin Jumalan luo.

Havainnollistaminen: Raamattu, erilaisia lehtiä ja kirjoja.

Askartelumateriaali: Tulitikkurasiat, mustaa huopaa, kultanauhaa, kimalleliimaa, saksia, värikyniä, valitsemasi Raamatunlause jokaiselle kopioituna. (liite)

1. Aloitus

Ohjaajalla on mukanaan muutamia lehtiä ja kirjoja, esim. Aku Ankka, Ilta-Sanomat, joku lasten kirja yms. Keskustellaan lasten kanssa siitä, että miksi ihmiset lukevat näitä kirjoja ja lehtiä. Miksi ne ovat kiinnostavia?

2. Opetus (Ota esille Raamattu)

Raamattu on maailman luetuin kirja. Mikä tekee siitä sellaisen? (Anna lasten vastata)
Raamattua painetaan useammalla kielellä kuin mitään muuta kirjaa.

Tänään katsomme, mitä Raamattu sanoo itsestään, siitä millainen kirja se on:

Kuka kirjoitti Raamatun?

Jumala ei itse tullut tänne maan päälle kirjoittamaan meille kirjettä, vaan...

Lue Raamatustasi 2 Piet. 1:19–20 **Ennen muuta teidän on oltava selvillä siitä, etteivät pyhien kirjoitusten ennustukset ole kenenkään omin neuvoin selitettävissä.**

Yksikään profeetallinen sana ei ole tullut julki ihmisten tahdosta, vaan ihmiset ovat puhuneet Pyhän Hengen johtamina sen, minkä ovat Jumalalta saaneet.

Jumala valitsi noin 40 sellaista miestä, jotka rakastivat Jumalaa ja antoi heille tehtäväksi kirjoittaa Raamatun. Raamatun ensimmäinen osa on kirjoitettu noin 3400 vuotta sitten ja viimeinen osa noin 1500 vuotta myöhemmin. (voit koettaa selvittää aikaa lapsille esim. jonkin aikajanan avulla, varsinkin pienimpien lasten on vaikeaa hahmottaa aikaa) Jumala on pitänyt huolen, että Raamattu on säilynyt samanlaisena meidän päiviimme saakka. Raamattu on kokonaan Jumalan Sanaa ja sen vuoksi se on erilainen kuin kaikki muut kirjat maailmassa.

Onko Raamattu totta? Mistä voit tietää, ettei Jumala valehtele?

Joh 17:17 Jeesus itse sanoo: ”**Sinun sanasi on totuus.**” Koska Jeesus ei koskaan valehdellut, Raamatun täytyy olla totta.

Raamattu kertoi tulevista tapahtumista paljon ennen, kuin ne tapahtuivat. Satoja vuosia ennen Jeesuksen syntymää oli Raamatussa kirjoitettu yli 30 kohtaa, jotka toteutuivat tarkasti Jeesuksen elämässä. (voitte palauttaa mieleen Miika 5:2 edelliseltä kerhokerralta)

Miksi Raamattu on tärkein kirja meille ihmisille?

Tämä ihmeellinen Raamattu voi muuttaa elämämme, koska Jumalan Sanan kuuleminen synnyttää uskoa elävään Vapahtajaan Jeesukseen. Raamatun päämääränä on johdattaa meitä Jeesuksen luokse ja auttaa meitä elämään hänen omanaan.

(Näytä Raamattua ja lue) Joh 20:31 Tämä on kirjoitettu siksi, että te uskoisitte Jeesuksen olevan Kristus, Jumalan Poika, ja että teillä, kun uskotte, olisi elämä Hänen nimensä tähden.

Mitä meidän tulisi tehdä Raamatulla? (antaa pölyttyä hyllyssä, unohtaa...)

EI VARMASTI! Meidän tulisi sen sijaan:

LUKEA Raamattua, sillä sen kautta opimme tuntemaan Jumalan!

USKOA se, mitä Raamattuun on kirjoitettu!

OPETELLA ulkoa tärkeitä Raamatunlauseita!

TOTELLA ja toimia Jumalan ohjeiden mukaan!

3. Rukous:

Kiitos Jumala Sanastasi, jossa kerrot meille, kuinka meistä jokainen voi oppia tuntemaan Jeesuksen ja sinut Isä. Kiitos, että Raamattu on totta ihan kokonaan. Opetä meitä tottelemaan sinun Sanaasi.

4. Laulu: Minulla on kirja (Mukulamessu) tai virsi 500

5. Toiminta-osuus: Pienoisraamatun askartelu

Jokaiselle lapselle tyhjä tulitikki rasia, joka päällystetään mustalla huovalla. Sivuihin voi liimata kultaista paperia (leveä kullin värinen lahjapaperi nauha käy hyvin). Kanteen kimalleliimalla risti. Tämän pienoisraamatun sisälle voi laittaa opetuksesta saadun Raamatun lauseen, jonka olet kirjoittanut kaikille kerholaisille. (Joh.17:17 Sinun sanasi on totuus. tai Joh. 20:31 Tämä on kirjoitettu siksi, että te uskoisitte Jeesuksen olevan Kristus, Jumalan Poika, ja että teillä, kun uskotte, olisi elämä Hänen nimensä tähden.) Ennen "Raamattunsa" sisään kerholaiset voivat koristella raamatunlausekortin haluamallaan tavalla. Kotitehtävä: opettele Raamatunlause ulkoa ensi kerraksi.

6. Loppu-osuus:

Vietetään yhteinen herkkuhetki. Pyydä sen jälkeen kaikkia tulemaan lattialle yhteiseen päätöshetkeen.

Lue Raamatustasi Herran siunaus 4 Ms 6:22–27. (Muistuta, että myös tämä on Jumalan Sanaa ja kerro, että joka kerta, kun tämä siunaus luetaan, niin samalla Jumala siunaa jokaista Sanansa kautta.)

Loppulaulu: Virsi 503 Taivaan Isä suojan antaa

Kuka Jeesus on?

(tämä opetus sopii sekä pienille että isoille kerholaisille)



Raamatunkohdat: Matt 17:5, Joh 3:16

Opetuksen ydin: Jokainen, joka uskoo Jeesukseen, saa iankaikkisen elämän

Havainnollistaminen: Kuvia kuuluisista henkilöistä

Askartelumateriaali: Kultapaperia, liimaa, saksia, muistolause Joh. 3:16 kaikille valmiiksi kopioituna (liite), kiinnitetään kruunuun

1. Aloitus

Ota yksitellen esille kuvia kuuluisista henkilöistä. Lapset saavat arvata, ketä henkilöt ovat. Voit kysyä lapsilta, kuka heidän mielestään on kuuluisa tai tärkeä henkilö ja miksi juuri hän? (Voi olla jollakin isä tai äiti tai joku muu henkilö.)

Kuka on tärkein henkilö, joka on elänyt maan päällä? Kuka on erilainen, kuin kaikki muut?

Hän on Jeesus. Tänään katsomme, mitä Jumala Sanassaan sanoo Jeesuksesta.

2. Opetus

Kuka Jeesus on?

Matt. 17:5 Jumala sanoo: ”**Tämä on minun rakas Poikani, johon minä olen mieltynyt. Kuulkaa häntä.** Jeesus on siis Jumalan Poika. Hän on Jumala.

Miten Jeesus tuli tänne maailmaan ihmiseksi?

Jotta Jeesus voi syntyä tänne maan päälle ihmiseksi, Jumalan täytyi antaa hänelle äiti.

Kuka oli Jeesuksen äiti maan päällä? (Maria)

Entä Jeesuksen isä maan päällä? (Joosef)

Kuka oli Jeesuksen oikea isä? (Taivaallinen Isä, eli Jumala)

Missä Jeesus asui ennen ihmiseksi syntymistään? (Taivaassa)

Miten Jeesus eli elämänsä maan päällä?

Jeesus kasvoi lapsesta aikuiseksi, mutta hän ei koskaan tehnyt mitään väärää, eli syntiä.

Jeesus on ainoa, joka on elänyt koko elämänsä täydellisesti Jumalan tahdon mukaan.

Aikuisena Jeesus teki monia ihmeitä. (Kysele lapsilta, millaisia ihmeitä Jeesus teki.)

Lue Raamatusta (myös lasten Raamattu käy) jokin ihmekertomus esim. Jeesus parantaa sokean.

(Kysy lapsilta, mitä ajatuksia heille tuli tuosta kertomuksesta. Huomaat, että Jumala antaa lapsille oivalluksia, puhuu heille ja heidän kauttaan myös sinulle itsellesi.)

Jeesus paransi sairaita, herätti kuolleita, ruokki valtavat määrät ihmisiä, antoi syntejä anteeksi. Jeesus oli lisäksi taitavin opettaja maan päällä.

Miksi Jeesus tuli tänne maailmaan?

Jeesus tuli kertomaan meille, millainen on taivaallinen Isä. Kun tunnemme Jeesuksen, tunnemme myös Taivaallisen Isän.

Jeesus tuli vapauttamaan meidät ihmiset synnistä ja ohjaamaan taivaaseen ja Taivaan Isän yhteyteen.

Miten Jeesus teki sen?

Maan päällisen elämänsä lopussa:

Jeesus kuoli ristillä ja sovitti meidän syntimme!

Jeesus haudattiin, mutta Hän ei jäänyt hautaansa!

Jeesus nousi kuolleista ja Hän elää tänään.

Lue Raamatusta Joh 3:16 Jumala on rakastanut maailmaa niin paljon, että antoi ainoan Poikansa, jottei yksikään, joka häneen uskoo, joutuisi kadotukseen, vaan saisi iankaikkisen elämä.

Jokainen joka uskoo Jeesukseen saa iankaikkisen elämän Taivaassa!

3. Rukous:

Kiitos Isä, että lähetit Jeesuksen ja kiitos, että meistä jokainen saa tulla tänään Jeesuksen luokse ja pyytää, että anna Jeesus syntini anteeksi. Kiitos, että rakastat minua ja kiitos, että annat minulle iankaikkisen elämän.

4. Laulu: esim. virsi 493

5. Toimintaosuus: Askarrellaan kultapaperista jokaiselle kruunu, johon kirjoitetaan Joh. 3:16. Leikitään jokin/joitakin yhteisleikkejä.

6. Loppu-osuus: Vietetään yhteinen herkkuhetki. Pyydä sen jälkeen kaikkia tulemaan lattialle yhteiseen päätöshetkeen.

Loppurukous:

Laita jokin pehmolelu kiertämään. Kun lelu tulee kohdalle, jokainen saa sanoa yhden asian, mistä on kiitollinen.

Lopuksi ohjaaja päättää lyhyeen rukoukseen: Kiitos Jeesus tästä kerhosta ja Jeesuksesta ja toinen toisistamme.

Loppulaulu: Isän sydän (JIPPII lauluja)

Jeesus siunaa lapsia



Raamatunkohta: Mark.10:13–16

Opetuksen ydin: Jeesus kutsuu kaikenlaisia lapsia luokseen

Havainnollistaminen: kuvia erilaisista lapsista (esim. valokuvat käyvät hyvin), isohko kuva Jeesuksesta ja jokin tausta kangas/paperi/ maisema, jonka päälle kuvat asetellaan piirustuspaperia ja kyniä, muistolause (liite).

1. Aloitus

Miten toivoisit vanhempiesi viettävän aikaa kanssasi? Entä opettaja, miten haluaisit hänen suhtautuvan sinuun? Miksi vanhemmilla/opettajilla on joskus liian kiire kuunnellakseen sinua? Miltä sinusta tuntuu, jos opettajalla tai vanhemmilla ei ole riittävästi aikaa sinulle?

2. Opetus

Ota esiin Raamattu ja kerro, että aiot nyt opettaa Raamatusta kertomuksen, jossa kerrotaan, miten Jeesus suhtautuu lapsiin.

Aseta Jeesuksen kuva joko lattialle, pöydälle tai seinälle kaikkien lasten nähtäväksi. Lue sitten Mark.10:13 Raamatustasi ja anna jokaisen lapsen laittaa yksi haluamansa näköinen lapsi lähelle Jeesusta. Kerro sitten loppukertomus omin sanoin. **(Opettele kotona etukäteen kertomaan tämä lyhyt kertomus lapsille mahdollisimman elävästi. Voit lukea kertomusta etukäteen esim. erilaisista lastenraamatuista. Niistä saat apua kerrontaan.)**

Keskustelu ja opetuksen sovellus omaan elämään

1. Miksi lapset halusivat tulla Jeesuksen luo?
2. Miksi Jeesuksen luo tuleminen on tärkeää?
3. Miksi opetuslapset estivät lapsia tulemasta?
4. Kuka voi yrittää estää meitä tulemasta Jeesuksen luo?
5. Miten tämä estäminen voi tapahtua?
6. Onko sinua estetty uskomasta Jeesukseen?

Lopuksi: Kerro sitten, että tänäkin päivänä Jeesus kutsuu luokseen kaikenlaisia lapsia. Jeesuksen luo saa tulla ihan jokainen. Jos sinä tahdot tulla Jeesuksen luo, voit piirtää oman kuvasi tai kirjoittaa oman nimesi paperille ja asettaa kuvasi lähelle Jeesusta. **(Anna jokaiselle lapselle tyhjä paperi ja kyniä, kerro, että aikaa on vain muutama minuutti, joten täytyy olla melko nopea. Halukkaat voivat tehdä kuvansa valmiiksi toimintaosuuden aikana. Huomaa, että kaikki eivät ehkä halua tulla Jeesuksen luo, joten ketään ei pakoteta.)** Kun kaikki halukkaat ovat piirtäneet/kirjoittaneet ja asettaneet itsensä lähelle Jeesusta, ota esille muistolause. Lukekaa yhdessä Jeesuksen sanat: **Sallikaa lasten tulla minun luokseni, älkää estäkö heitä. Heidän kaltaistensa on Jumalan valtakunta.**

Rukous: Kiitos Jeesus, että sain tänään tulla luoksesi. Kiitos, että sinä lupaat olla kanssani aina. Kiitos, että rakastat niitäkin ihmisiä, jotka eivät halua tulla luoksesi. Aamen.

Laulu: virsi 502 Jeesus meitä kosketa nyt

3. Toimintaosuus: Valitse liitteellä olevasta toimintapisteosiosta 4-5 toimintapistettä. Esittele kaikki pisteet yhteisesti lapsille. Sen jälkeen anna heidän vapaasti käydä kullakin pisteellä. Valvo itse, että kaikki sujuu ja auta tarvittaessa. Ne, jotka haluavat vielä parannella omaa kuvaansa, joka opetuksen yhteydessä piirrettiin, saavat sen tehdä. Leikkikää vielä joku yhteisleikki mikäli aika riittää.

6. Loppuosuus:

- herkkuhetki ja arvonta

Kokoontukaa vielä herkkuhetken jälkeen yhteiseen päätökseen. Lukekaa muistolause Mark. 10:14 yhteen ääneen ja laulakaa virsi 492 Ystävä sä lapsien.



Jeesus siunaa lapsia



Raamatunkohta: Mark.10:13–16

Opetuksen ydin: Jeesus kutsuu kaikenlaisia lapsia luokseen

Tarvikkeet: Raamatut, kyniä ja paperia

1. Kuulumiskierros, alkulaulu ja rukous

2. Raamatun lukeminen: Mark.10:13–16. Lukekaa Raamatunkohta ensin yhdessä. Jaa sitten kerholaiset 2-4 hengen ryhmiin ja anna kullekin ryhmälle ainakin yksi Raamattu, vastauspaperi ja kynä.

3. Kysymykset

Kerro lapsille, että tällä kertaa kysymyksiin vastataan ryhmien välisenä ”kilpailuna”. Pyydä ryhmiä miettimään useita eri vaihtoehtoja kysymysten vastauksiksi. Pyydä heitä valitsemaan kirjuri, joka kirjaa ryhmän vastukset paperille. Kysy ryhmiltä yksi kysymys kerrallaan ja anna pari minuuttia aikaa miettiä vastausta.

- Mistä eri syistä vanhemmat mahdollisesti toivat lapsiaan Jeesuksen luo?
- Miksi opetuslapset moittivat tuojia?
- Miksi Jeesus närkästy? Mikä häntä suututti?
- Miksi tämän ajan vanhemmat tuovat lapsiaan Jeesuksen luo? Miksi he eivät tuo lapsiaan Jeesuksen luo?
- Jeesuksen sanojen mukaan Taivasten valtakunta otetaan vastaan (kuten lahja) Jeesuksen ystävyys ja syntien anteeksisaaminen on suurin lahja. Miksi lapsen on helpompaa ottaa tällainen lahja vastaan kuin aikuisen?

Käykää kysymykset ja vastaukset yhdessä läpi. Palkitse kaikki ryhmät hyvistä vastauksista, sillä kaikkien vastaukset ovat varmasti olleet sellaisia.


4. Päätös:

Jeesus otti jokaisen lapsen syliinsä riippumatta siitä, millainen tuo lapsi oli. Jeesus pani kätensä jokaisen lapsen päälle ja siunasi heidät. Todennäköisesti Jeesus käytti Herran siunausta. (Lue kerholaisillesi 4. Moos.6: 23–27. Pyydä sitten kerholaisia sulkemaan silmänsä ja lue sinä heille pelkkä siunaus jakeista 24–26.) Jumala lupasi, että aina, kun tuos siunaus lausutaan, Hän itse antaa ihmiselle siunauksen. Siksi saat uskoa, että Jumala on tänä päivänä antanut sinulle siunauksensa eikä Hän ota siunaustaan pois.

5. Loppurukous ja loppulaulu

Kiitos rakas Jeesus, että kutsut minuakin luoksesi. Kiitos, että saan ottaa vastaan sinut ja sinun siunauksesi. Auta minua elämään siunaukseesi luottaen. Aamen

Jeesus tekee ihmeitä - ruokkimisihme



Raamatunkohta: Mark. 6: 30–44, Joh. 6:1–15

Opetuksen ydin: Jeesus osoitti ihmeillään olevansa Jumala. Hän teki ihmeitä, jotta ihmiset uskoisivat Häneen.

Havainnollistaminen: Aikajana, esim. nauha, jossa on klemmareilla tai pyykkipojilla merkitty kolme kohtaa, kori, jossa on 5 pientä pyöreää suolakeksiä ja kaksi Malacon hedelmäkalaa. Toinen kori, joka täynnä em. herkkuja.

1. Alkurukous ja alkulaulu

2. Opetus:

Näytä Raamatusta kerholaisillesi evankeliumeita. Nämä neljä evankeliumia, jotka on kirjoittanut Matteus, Markus, Luukas ja Johannes nimiset miehet, kertovat siitä ajasta kun Jeesus eli maan päällä.

Jeesus syntyi aika tavalliseen perheeseen. Perheen isä oli puuseppä ja äiti oli kotiäiti.

Muistatko heidän nimensä?

Joosef ei oikeastaan ollut Jeesuksen oikea isä. Jeesuksen oikea Isä oli Jumala. Vaikka Jeesus syntyi ihmisenä maailmaan, oli hän samaan aikaan Jumala! Sitä voi olla vaikea ymmärtää, mutta silti se on totta. On tärkeää muistaa, että Jeesus syntyi ihmiseksi noin 2000 vuotta sitten, mutta hän on ollut olemassa aina. **(Havainnollista aikaa näyttämällä aikajanalta maailman luomisen ja Jeesuksen syntymän ajankohta, näytä myös tämä hetki.)** Nyt te tiedätte, että vaikka Jeesus syntyi maailmaan tässä **(näytä Jeesuksen syntymän kohta)**, Hän on ollut olemassa jo täällä. **(näytä luomisen kohta)** Ja Hän on täälläkin tänään meidän kanssamme. **(Näytä tämä hetki ja kuiskaa: Jotkut aikuisetkaan ei ihan ymmärrä tai usko tätä, mutta nyt te tiedätte paremmin.)**

Jeesuksen lapsuudesta ei kerrota Raamatussa paljoa, mutta se kerrotaan, että hän ei ikinä tehnyt mitään paha. Sekin kerrotaan, että hän tiesi paljon Jumalasta.

Miksi hän tiesi paljon Jumalasta? **(No tietenkin siksi, että hän oli Jumala!)**

Raamatussa kerrotaan Jeesuksesta enemmän siitä lähtien kun hän täytti 30 vuotta ja aloitti julkisen toimintansa. Jeesus valitsi itselleen opetuslapsia, jotka seurasivat häntä kaikkialle minne hän meni. Sen lisäksi häntä alkoi vähitellen seurata suunnattoman suuri väkijoukko.

Nyt kerron teille eräästä päivästä jolloin Jeesuksen luo oli kokoontunut valtava määrä ihmisiä. **(Laatikossa tai muualla piilossa kaksi koria "leipineen ja kaloineen".)**

Eräänä päivänä Jeesus oli päättänyt lähteä yksinäisyyteen. Hän oli väsynyt ja tarvitsi lepoa. Hän lähti opetuslastensa kanssa hiljaiselle, kaukaiselle seudulle, missä ei asunut ihmisiä.

Jeesus oli kuitenkin sen ajan supertähti, jota seurattiin joka paikkaan ja eipä aikaakaan kun Jeesus huomasi, että ihmiset olivat seuranneet häntä. Pian Jeesuksen ympärillä oli 5000 tuhatta miestä ja heidän lisäksi tuhansia naisia ja lapsia. Jeesuksen kävi heitä sääliksi, eikä hän raaskinut kärkeä ihmisiä lähtemään luotaan. Hän opetti heille Jumalasta ja taivaasta ja ihmiset kuuntelivat lumoutuneina. Jeesus myös paransi kaikki sairaat.

Ihmiset olivat kuunnelleet niin tarkkaavaisesti, että eivät edes olleet huomanneet, että tuli jo ilta. Silloin alkoi kuulua: mourrr... ihmisten vatsat alkoivat kurnia nälästä. Filippus niminen opetuslapsi sanoi silloin, että ihmisten pitäisi lähteä koteihinsa, koska heidän oli nälkä. Lähimailla ei ollut kauppoja tai kioskeja. Silloin **Jeesus vastasi: Antakaa te heille syötävää.** Opetuslapset olivat ällistyneitä, luuliko Jeesus että heillä olisi rahaa kaikkien ruokkimiseen? Silloin Andreas tuli Jeesuksen luo ja sanoi että oli löytänyt pojan, jolla oli 5 leipää ja 2 kalaa... Tosin eiväthän ne riittäisi kuin parille ihmiselle. **(Ota kori, jossa viisi leipää ja kaksi kalaa esille.)** Jeesus kiitti poikaa ja pyysi ihmisiä istuutumaan ryhmiin niin kuin tekin nyt istutte. Sitten hän alkoi rukoilla. Kaikki odottivat kummissaan. Silloin tapahtui ihme! **(Ota täysi kori esille.)** Jeesus pyysi opetuslapsia jakamaan ruokaa ryhmille ja sitä riitti kaikille!!! **(Toinen ohjaajista jakaa kullekin kerholaiselle syötävää)** Kun vielä ruuantähteet kerättiin, niitä jäi 12 korillista. Se oli **TODELLINEN IHME!**

Monet ihmiset halusivat seurata Jeesusta, koska Jeesus paransi sairaita, teki ihmeitä ja kertoi mielenkiintoisia opetuksia. Tiedätkö mikä on siistiä? Jeesus elää tänäänkin, vaikka me ei häntä nähdäkään! Ja Jeesus on sama tänäänkin! Meidän elämässä ihmeet voi olla erilaisia, mutta niitä tapahtuu vieläkin. **(Kerro itse tai pyydä lapsia kertomaan joku pieni tai suuri ihme, joka heille on tapahtunut.)**

Me emme kuitenkaan usko Jeesukseen ihmeiden tähden, mutta joskus ihmeet voivat auttaa meitä uskomaan tai ne voivat vahvistaa meidän uskoamme.

Tiedätkö, mikä on se tärkein asia, miksi kannattaa seurata Jeesusta? **(Jeesus antaa synnit anteeksi ja Jeesukseen uskomalla pääsee taivaaseen!)**

Rukous: Kiitos Jeesus, että sinä olet ikuinen Jumala. Kiitos, että voit tehdä ihmeitä tänäänkin. Kiitos suurimmasta ihmeestä. Siitä, että sinä voitit kuoleman ja heräsit eloon. Kiitos, että sinä elävä Jeesus olet kanssani joka hetki.

Laulu: Leipiä viisi ja kaloja kaksi (Mukulamessu)

3. Toimintaosuus:


Jakakaa roolit ja näytelkää tämä kertomus parikin kertaa. **(Jeesus, Filippus, Andreas, pikku poika eväineen, ihmisiä)** Herkkuhetki tulee pidetyksi samalla, kun syötte aina pienen määrän herkkuja jokaisen näytelmän yhteydessä. Leikkikää vielä muutama yhteisleikki liitteen leikkiosuudesta.

4. Päätös

Miettikää yhdessä tarvitsisiko joku läheinen ihminen ihmettä elämäänsä. (sairaana paraneminen, kaverin löytyminen, työpaikan löytyminen...) Rukoilkaa yhdessä näiden ihmisten ja asioiden puolesta.

Laulakaa loppulauluksi joku aiemmin opittu kerholaisten toivelaulu

Jeesus tekee ihmeitä - ruokkimisihme



1. Kuulumiskierros, alkulaulu ja rukous

2. Raamatunlukeminen Mark.6:30-44, Joh 6:1-15

Ja kerholaisille Raamatut leikkikää miekat esiin kilpailua: Jokainen laittaa Raamatun kiinni ja laittaa sen vasempaan kainaloon pitäen siitä kiinni oikealla kädellä. Ohjaaja komentaa: "Miekat esiin", silloin lapset vetävät Raamatun kainalosta ikään kuin miekan. Ohjaaja komentaa: "Taisteluun", jolloin lapset saavat ottaa Raamatun ja alkaa etsiä ohjaajan ennalta kertomaa Raamatun jaetta. Se, joka löytää jakeen, voi huutaa "seis" ja nostaa kätensä pystyyn. Tätä voidaan leikkiä useita kertoja. Viimeisellä kerralla etsitään tämän päivän Raamatunkohta Mark. 6:30–44. Tällä kertaa kaikkien on löydettävä kohta, ensin löytäneet auttavat toisia "taistelussa", jotta kaikki olisivat valmiita mahdollisimman pian. (Ohjaaja voi vaikkapa ottaa ajan tästä viimeisestä "taistelusta") Kun kaikki ovat löytäneet oikean kohdan, luetaan teksti ääneen vuorotellen 1-2 jaetta/kerholainen.

3. Kysymykset

Mitä jakeet 31–32 kertovat Jeesuksen ja opetuslasten olosta? (He olivat väsyneitä ja nälkäisiä ja kaipasivat lepoa ja yksinäisyyttä)

Mikä heitä odotti vastarannalla? Miten Jeesus suhtautui tähän uuteen tilanteeseen? (Ihmisiä oli tullut suuret joukot kaikista alueen kaupungeista maata pitkin Jeesuksen edellä vastarannalle, Jeesus ei harmistunut lainkaan, hän sääli ihmisiä ja alkoi opettaa heitä)

Miksi opetuslapset eivät heti tehneet Jeesuksen käskyn mukaan: Antakaa te heille syödä? (Opetuslapset tiesivät, etteivät heidän rahansa riittäisi edes leivän ostamiseen niin suurelle väkijoukolle. He olivat epäuskoisia. He eivät uskoneet Jeesuksen kykyyn tehdä ihmeitä)

Pienellä pojalta (katso Joh. 6: 9) oli eväänä viisi pientä leipää ja kaksi kalaa. Se oli yhden ihmisen ateria siihen aikaan. Poika oli valmis antamaan eväänsä Jeesukselle. Mitä se kertoo pojan uskosta? (Poika oli kuunnellut Jeesusta ja hänen sydämessään oli syntynyt luottamus Jeesukseen. Siksi hän oli valmis luopumaan omastaan toisten hyväksi. Lapsen näyttää olevan helpompi uskoa kuin aikuisen kuten viimeksi puhuimme.)

Mitä Jeesus teki pojan eväillä ja mitä sitten tapahtui? (Jeesus otti ne, kiitti Jumalaa Isäänsä ja antoi ruuat opetuslapsille jaettavaksi kaikille. Kaikki saivat syödä vatsansa täyteen ja tähteitä jäi enemmän kuin ruokaa oli ollut alussa.)

Uskotko sinä, että Jeesus voi tehdä ihmeitä? Onko sinulle tapahtunut jokin pieni tai suuri ihme? (Anna kerholaisten kertoa mahdollisesti kokemistaan ihmeistä.)

Mitä sinä voisit antaa Jeesukselle?

Rukous: Kiitos Jeesus, että sinä olet ihmeitä tekevä Jumala. Kiitos, että saan antaa elämäni sinun käsiisi. Kun sen teen, sinä siunaat minua ja toisia minun kauttani.

Jumala etsii meitä – vertaus kadonneesta hopearahasta

Raamatunkohta: Luuk. 15:8–10

Opetuksen ydin: Jumala etsii meitä. Olemme hänelle äärettömän arvokkaita – jopa niin arvokkaita, että Hän antoi oman poikansa kuolla tähtemme.

Tarvikkeet: Korurasia, 10 hopearahaa (esim. halkaisijaltaan muutaman senttimetrin mittainen pahvinen ympyrä päällystettynä foliolla)



1. Alkurukous ja laulu

2. Aloitus:

(Kerhonoijaajat esittävät tämän niin, että toinen esittää naista, toinen toimii kertojana, jos ohjaaja on yksi kerro ja esitä itse samalla.)

Eräällä naisella oli kymmenen hopearahaa. (**Avaa korurasia, jossa 9 hopearahaa, kymmenes piilossa esim. rasiassa.**) Hopearahat olivat erittäin arvokkaita.

Naiselle oli todella tärkeää, ettei hän hukkaisi yhtäkään kolikkoa. Välillä hänellä oli tapana laskea rahojaan ja varmistaa, että kaikki kymmenen kolikkoa varmasti olivat tallessa (**ota hopeisia rahoja rasiasta yksitellen ja laske**). Voi ei! Yksi kolikko oli päässyt häviämään.

Aikana, jolloin nainen eli, taloissa ei ollut sähköä ja sisällä oli hyvin pimeää. Lisäksi lattiana oli pelkkä multainen maa. Kolikon löytäminen oli erittäin vaikeaa.

Nainen otti käteensä öljylampun ja sytytti siihen tulen. Sitten hän alkoi lakaista tomuja syrjään. Nainen etsi kolikkoa joka puolelta - ruukkujen ja makuualustojen alta ja välistä. Hän etsi ja etsi – kunnes vihdoinkin löysi kolikon! (**Ota kolikko piilosta.**)

Nainen tuli hopeakolikon löytymisestä niin iloiseksi, että hän säntäsi heti ulos talosta ja kutsui ystävänsä ja naapurin naiset luokseen juhlimaan. ”Iloitkaa minun kanssani! Minä löysin rahan, jonka olin kadottanut” hän huusi.

3. Raamatunkertomus

Jeesus kertoi samanlaisesta tilanteesta. Luetaan Luuk. 15:8–10

4. Opetus

Me ihmiset olemme niin kuin tuo kadonnut kolikko. Me emme haluaisi tulla Jumalan luokse, vaan yritämme paeta Jumalaa. Me olemme Jumalalle kuitenkin äärimmäisen arvokkaita, paljon arvokkaampia kuin hopearahaa tai koko maailman kulta ja kaikki rahat yhteensä. Jumala on luonut meidät ja haluaa, että olisimme hänen lapsiaan ja kuuluisimme hänelle.

Itse asiassa olemme Jumalalle niin arvokkaita, että hän antoi oman henkensä meidän tähtemme. Jeesus kuoli meidän syntiemme takia, jotta me voisimme saada syntimme anteeksi ja voisimme päästä yhteyteen Jumalan kanssa.

Me ihmiset yritämme paeta Jumalaa, mutta Jumala etsii ja kutsuu meitä luokseen. Jumala näkee meidät koko ajan ja tuntee meidät, eikä kukaan voi koskaan olla oikeasti piilossa Jumalalta. Raamatussa sanotaan, että Jeesus seisoo meidän sydämemme ovella ja kolkuttaa. Meille luvataan, että se, joka kuulee Jeesuksen äänen ja avaa sydämensä oven, hänen luokseen Jeesus tulee.

Jeesus on sanonut, että samalla tavalla kuin hopeakolikon kadottanut nainen iloitsisi kolikon löytymistä, taivaassa enkelit iloitsevat, kun syntinen tulee takaisin Jumalan luokse.

Taivaassa juhlietaan ja iloitaan myös sinusta!

Rukous:

Kiitos Jeesus, että sinä etsit minuakin. Kiitos, että rakastat minua niin paljon, että kuolit puolestani. Minä tahdon avata sydämeni oven sinulle Jeesus. Aamen.

5. Toimintaosuus

- yhteisleikki hopearahojen etsiminen: Jaa kerholaiset kahteen joukkueeseen. Toinen joukkue piilottaa esim. 10–20 ”hopearahaa” toisten odottaessa ulkona. Kun kaikki rahat on piilotettu, ulkona oleva joukkue tulee etsimään rahat. Otetaan aika, kuinka kauan etsintä kestää. Vaihdetaan osia. Kumpi joukkue voitti?
- Voit keksiä itse lisää etsimisleikkejä tai valita leikkejä leikkiliitteeltä.

6. Loppuosuus

- Herkkuhetki toteutetaan tänään myös etsien. Kaikki lapset odottavat esim. oven ulkopuolella, kun sinä piilotat tikkarit tai suklaapatukat kaikille. (muista ottaa huomioon allergiat) Lapset etsivät tikkareita, jokainen saa lopuksi syödä yhden.
- Loppulaulu esim. virsi 548 Tule kanssani Herra Jeesus ja rukous

Jumala etsii meitä – vertaus kadonneesta hopearahasta

11–14-vuotiaat

Raamatunkohta: Luuk. 15:8–10 Kadonnut hopearaha



1. Kuulumiskierros, alkurukous ja laulu

2. Aloitus: (tämä kannattaa tehdä näytellen, toinen ohjaaja esittää naista, toinen lukee/kertoo kertomusta)

Eräällä naisella oli kymmenen hopearahaa. Hopearahat olivat erittäin arvokkaita. Naiselle oli todella tärkeää, ettei hän hukkaisi yhtäkään kolikkoa. Välillä hänellä oli tapana laskea rahojaan ja varmistaa, että kaikki kymmenen kolikkoa varmasti olivat tallessa. Voi ei! Yksi kolikko oli päässyt häviämään.

Aikana, jolloin nainen eli, taloissa ei ollut sähköä ja sisällä oli hyvin pimeää. Lisäksi lattiana oli pelkkä multainen maa. Kolikon löytäminen oli erittäin vaikeaa.

Nainen otti käteensä öljylampun ja sytytti siihen tulen. Sitten hän alkoi lakaista tomuja syrjään. Nainen etsi kolikkoa joka puolelta - ruukkujen ja makuualustojen alta ja välistä. Hän etsi ja etsi – kunnes vihdoinkin löysi kolikon!

Nainen tuli hopeakolikon löytymisestä niin iloiseksi, että hän säntäsi heti ulos talosta ja kutsui ystävänsä ja naapurin naiset luokseen juhlimaan. ”Iloitkaa minun kanssani! Minä löysin rahan, jonka olin kadottanut” hän huusi.

3. Raamatunkertomus - Jeesus kertoi samanlaisesta tilanteesta. Luetaan Luuk. 15:8–10

4. Kysymykset

Jeesus kertoi usein vertauksia (kertomuksia), joilla Hän tahtoi opettaa kuulijoilleen jotain tärkeää Jumalasta ja ihmisestä. Tällä kertaa Jeesus kertoi kadonneesta ja sitten löytyneestä rahasta.

Ketä Jeesus vertauksessa tarkoittaa puhuessaan kadonneesta rahasta?

(Jeesus tarkoitti meitä ihmisiä, jotka syntiemme tähden olemme kadoksissa, elämme erossa Jumalasta.)

Ketä Jeesus tarkoitti puhuessaan naisesta joka etsii kunnes löytää?

(Jeesus puhui itsestään. Jeesus etsii jokaista syntistä ihmistä. Hänen tahtonsa on, ettei yksikään joudu kadotukseen vaan että kaikki tulevat löydettyiksi ja pääsevät taivaaseen.)

Mitä rahan merkityksestä naiselle kertoo se, että hän ei lopettanut etsimistä?

(Kadonnut raha oli tärkeä naiselle, muutoin hän ei olisi nähnyt niin paljon vaivaa sen löytämiseksi.)

Mitä sinun arvostasi Jeesukselle kertoo se, että Hän tuli maailmaan etsimään sinua?

(Sinä olet Jeesukselle arvokkaampi kuin mitkään maailman aarteet. Sinä olet Hänelle niin arvokas, että Hän jätti taivaan, tuli etsimään sinua ja kuoli sinun puolestasi ristillä. Jeesus vuodatti oman verensä sinun syntiesi tähden. Sen suurempaa rakkautta ei ole.)

Mitä näin suuri rakkaus merkitsee sinulle?

(Kerholaiset voivat miettiä vastausta hiljaa itsekseen, koska kysymys on hyvin henkilökohtainen. Jos joku haluaa vastata ääneen, siihen annetaan mahdollisuus.)

Rukous:

Kiitos Jeesus, että sinä etsit minuakin. Kiitos, että suostuit kärsimään ja kuolemaan puolestani. Pidä minut lähelläsi koko elämäni ajan niin, että pääsen luoksesi Taivaaseen.

Loppulaulu

Häävaatteet



Raamatunkohta: Matt.22:1,2,11–13

Opetuksen ydin: Taivaan hääjuhliin pääsee vain häävaatteissa eli puhtaalla sydämellä, jonka Jeesus on puhdistanut

Tarvikkeet: hääkutsukortti, Raamattu, juhlamekko (valkoinen), arkiset huononnäköiset vaatteet (esim. paita ja housut henkariin kiinnitettynä), valkoinen sydän, musta sydän, risti

1. Aloitus

Kuinka moni on joskus ollut häissä? Voit kertoa, milloin itse olet ollut viimeksi ja kertoa, että ennen häitä sait kutsukortin. (Ota esille hääkutsukortti.)

Kerro kutsusta: häihin ei voi mennä ilman kutsua, vieraaksi ei haluta tuntemattomia, vaan rakkaita ja läheisiä, aina ei edes mahdollista (rahaa) kutsua kaikkia kavereita

Kerro sitten, että on tulossa hääjuhlat, jonne haluat kutsua lapsista kaikki! Itse asiassa näihin häihin halutaan kutsua kaikki maailman ihmiset. Juhlien järjestäjälle jokainen ihminen on tärkeä ja rakas, ja hän tuntee jokaisen täydellisesti. Juhlien järjestäjä pystyy myös pitämään jätti-isot juhlat, koska hän omistaa kaikki maailman rikkaudet

Arvaatko, missä juhlat pidetään? (taivaassa!!)

Kerro kutsusta taivaan hääjuhliin:

Myös taivaan juhliin on kirjoitettu kutsu, kutsu löytyy Raamatusta (Ota Raamattu esille ja näytä sitä kerholaisille.) Tavallisissa hääkutsuissa kerrotaan aina tarkkaan, milloin häät pidetään ja kuinka osataan tulla oikeaan juhlapaikkaan. Se, milloin taivaan hääjuhlat alkavat on meille salaisuus. Ohjeet siitä, kuinka taivaaseen päästään, on kuitenkin kerrottu selvästi: taivaaseen pääsee, kun on pukeutunut oikeanlaisiin häävaatteisiin!

(Ota esille valkoinen mekko. Voit kertoa, että Jeesuksen aikaan myös häävierailta sekä miehillä että naisilla oli yleensä valkoiset vaatteet.)

2. Raamatunkertomus ja opetus

Nyt luen teille Raamatusta Jeesuksen kertoman kertomuksen kuninkaasta, joka järjesti pojalleen häät. Lue Matt. 22:1,2,11–13.

Häävieraiden saavuttua paikalle kuningas meni katsomaan pöytävieraita. Silloin hän huomasi erään vieraan, jolla ei ollut häävaatteita päällä. (Ota esille huononnäköiset vaatteet.)

Menisitkö sinä tällaisissa vaatteissa hienoihin kuninkaallisiin häihin?

Kuningas meni kysymään vieraalta, miksi hänellä ei ollut juhlavaatteita päällä. Mies ei osannut vastata mitään. Silloin kuningas käski palvelijoitaan sitomaan miehen jalat ja kätet sekä heittämään hänet ulos pimeyteen.

Kertomuksen kuningas on Jumala, ilman oikeanlaisia häävaatteita ei ole paikkaa taivaan häissä Jumalan luona.

Nyt kerron, miten voi saada häävaatteen, joka kelpaisi Jumalalle...

Jumala ei katso sitä, onko meillä uudet ja hienot vaatteet vai kuljemmeko täällä vanhoissa ja kuluneissa vaatteissa, olemmeko rikkaita vai köyhiä. Jumala välittää siitä, miltä meidän sisimpämme näyttää. Raamatussa valkoisilla, puhtailla häävaatteilla tarkoitetaan sitä, että ihminen on saanut kaikki syntinsä anteeksi, hänellä on puhdas sydän. (ota esiin valkoinen sydän) Likaiset häävaatteet taas tarkoittavat sydäntä, joka on likainen synnistä. (ota esiin musta sydän)

Kertomuksen yhdellä häävieraalla oli likaiset vaatteet, eli hän ei ollut saanut syntejään anteeksi. Kaikki hänen pahat tekonsa, ajatuksensa ja rikkeensä olivat sen tähden kuninkaan nähtävillä.

Mistä puhdas sydän?

Voimme päättää olla kilttejä, mutta meistä ei koskaan tule täydellisiä, sillä Raamatussa sanotaan, että synti asuu meissä. Taivaan häävaatteita eli puhdasta sydäntä ei pysty kukaan hankkimaan itse, vaikka kuinka yrittäisi. Me saamme sen lahjaksi.

Kuka voi lahjoittaa meille sopivan häävaatteen eli puhtaan omatunnon ja sydämen antamalla synnit anteeksi? (Jeesus!!)

- Jeesus on Jumala, mutta samalla ihminen niin kuin mekin.
- Jeesuksen sydän säilyi aina puhtaana, Hän ei koskaan tehnyt syntiä.
- Jeesus rakasti meitä niin paljon, että halusi kuolla meidän puolesta (ota esille risti), jotta mekin voisimme saada puhtaan sydämen.
- Raamatun mukaan synnistä seuraa rangaistus, kuolema, mutta Jeesus on jo kärsinyt sen meidän puolestamme.
- Saamme turvallisella mielellä tulla Jumalan luo ja pyytää anteeksi syntejämme.
- Kun uskomme Jeesukseen, voimme olla varmoja, että sitten kun juhlat taivaassa alkavat, meidän ei tarvitse hävetä eikä pelätä taivaan kuningasta.
- Silloin Jumala kutsuu meitä ystäväkseen!

Rukous:

Rakas Jeesus, anna kaikki syntini anteeksi ja puhdistaa sydämeni. Kiitos, että minäkin pääsen taivaaseen uskomalla sinuun.

3. Toimintaosuus: Tällä kertaa voitte leikkiä lasten ehdottamia leikkejä.

4. Loppuosuus: Herkkuhetki, arvonta ja loppulaulu esim. virsi 492 Ystävä sä lapsien

Häävaatteet

11–14-vuotiaat



Raamatunkohta: Matt.22:1–13, 1. Joh. 1:8-9

Opetuksen ydin: Taivaan hääjuhliin pääsee vain häävaatteissa eli puhtaalla sydämellä, jonka Jeesus on puhdistanut

Tarvikkeet: hääkutsukortti

1. Kuulumiskierros, alkurukous ja laulu

2. Aloitus:

Kuinka moni on joskus ollut häissä? Voit kertoa, milloin itse olet ollut viimeksi ja kertoa, että ennen häitä sait kutsukortin. (Ota esille hääkutsukortti.)

Kerro kutsusta: häihin ei voi mennä ilman kutsua, vieraaksi ei haluta tuntemattomia, vaan rakkaita ja läheisiä, aina ei edes mahdollista (rahaa) kutsua kaikkia kavereita

Kerro sitten, että on tulossa hääjuhlat, jonne kutsutaan kaikkia maailman ihmisiä. Juhlien järjestäjälle jokainen ihminen on tärkeä ja rakas, ja hän tuntee jokaisen täydellisesti. Juhlien järjestäjä pystyy myös pitämään jätti-isot juhlat, koska hän omistaa kaikki maailman rikkaudet

Arvaatteko, missä juhlat pidetään? (taivaassa!!)

Kerro kutsusta taivaan hääjuhliin:

Myös taivaan juhliin on kirjoitettu kutsu, kutsu löytyy Raamatusta (Ota Raamattu esille ja näytä sitä kerholaisille). Tavallisissa hääkutsuissa kerrotaan aina tarkkaan, milloin häät pidetään ja kuinka osataan tulla oikeaan juhlapaikkaan. Se, milloin taivaan hääjuhlat alkavat on meille salaisuus. Ohjeet siitä, kuinka taivaaseen päästään, on kuitenkin kerrottu selvästi: taivaaseen pääsee, kun on pukeutunut oikeanlaisiin häävaatteisiin!

3. Raamatun lukeminen: Matt.22:1–13

4. Kysymykset:

- Muistat varmaan Ruotsin prinsessa Victorian häät. Millaisia ihmisiä häihin oli kutsuttu? Miten he olivat pukeutuneet? (hienoja ihmisiä, jotka olivat pukeutuneet hienoihin vaatteisiin)
- Jos sinut olisi kutsuttu, olisitko mennyt?
- Mikä voisi olla syy olla menemättä? (kiire, muuta tekemistä...)
- Taivasta kuvataan Raamatussa myös hääjuhlaksi. Ketä Jumala äsken luetun Raamatunkohdan perusteella kutsuu taivaaseen? (Jokaista ihmistä)

- Vastaavatko kaikki ihmiset Jumalan taivaskutsuun kyllä? **(Eivät)** Jumalan tahto on, että kaikki ihmiset ottaisivat kutsun vastaan. Hän tahtoo, että kaikki pääsevät taivaaseen, mutta Hän ei pakota sinne ketään.
- Jos menisit kuninkaallisiin häihin risoissa ja likaisissa vaatteissa, mitä tapahtuisi? **(Et pääsisi sisälle, sinut lähetettäisiin pois: kuninkaallisissa juhlissa on tärkeä pukeutumiseen liittyvä säännöstö.)**
- Jeesuksen vertauksessa eräällä miehellä ei ollut oikeanlaista häävaatetta. Mitä siitä seurasi? **(Hänet heitettiin pimeyteen, ts. hän ei päässyt taivaaseen.)**
- Jumala tärkeää ei ole se, millaisiin vaatteisiin olemme pukeutuneet, Hän katsoo sydämeen. Jumalan silmissä jokaisen ihmisen sydän on synnin likaama. Moni on yrittänyt ja yrittää itse puhdistaa sydäntään, mutta se on mahdotonta. Olemme niin täysin syntisiä, ettemme pääse synnistä eroon omin voimin.
- Kuka voi lahjoittaa meille sopivan häävaatteen eli puhtaan sydämen? **(Jeesus!!)**
- Jeesus on Jumala, mutta samalla ihminen niin kuin mekin. Jeesuksen sydän säilyi aina puhtaana, Hän ei koskaan tehnyt syntiä. Jeesus rakasti meitä niin paljon, että halusi kuolla meidän puolesta **(ota esille risti)**, jotta mekin voisimme saada puhtaan sydämen. Raamatun mukaan synnistä seuraa rangaistus, kuolema, mutta Jeesus on jo kärsinyt sen meidän puolestamme. Saamme turvallisella mielellä tulla Jumalan luo ja pyytää anteeksi syntejämme. Silloin Jeesus itse puhdistaa sydämemme ja saamme olla varmoja siitä, että sitten kun juhlat taivaassa alkavat, meitä ei heitetä ulos vaan saamme viettää elämämme iloisinta juhlaa ikuisesti.
- Jos tahdot pyytää Jeesukselta anteeksi omia syntejäsi, voit tehdä sen omin sanoin vaikkapa nyt hiljaa mielessäsi. **(Hetken hiljaisuus)**
- Ohjaaja lukee hiljaisen hetken jälkeen 1. Joh. 1:8-9

5. Loppurukous:

Kiitos rakas Jumala, että sinä et kutsu vain hienoja ja hyviä ihmisiä. Kiitos, että kutsut jokaista - minuakin. Anna Jeesus anteeksi kaikki syntini ja puhdistaa sydämeni. Kiitos, että teet sen.

6. Loppulaulu



Miten ihminen pelastuu?

Tämän lyhyen opetuksen voit pitää haluamasi aikana. Voit käyttää opetusta myös yksittäisen lapsen kohdalla, jos hän kysyy esim. miten voi tulla uskoon. Yksittäisen lapsen kohdalla hän voi sanoa valmiin rukouksen perässäsi tosin mielestäni vielä parempi on, jos hän rohkenee rukoilla aivan omin sanoin. Minkäänlaista pakottamista tai painostusta ei tule käyttää.

Apt 16:31 Usko Herraan Jeesukseen, niin sinä pelastut.

Mitä se tarkoittaa?

Näytä lapsille kännykkääsi ja kysy: Jos kännykkäni menisi rikki, niin veisinkö sen leipurille, että hän voisi laittaa sen kuntoon? Ei, vaan veisin sen merkkihuoltoon. Jokaisen ihmisen elämä on rikkoontunut synnin tähden. Vain Jeesus voi "korjata" rikki menneen elämän.

Miten tämä korjaaminen tapahtuu?

Voit pyytää Jeesusta sydämeesi puhdistamaan sen synnistä. Jeesus antaa sinulle synnit anteeksi ja tulee asumaan sydämeesi Pyhän Henkensä kautta. Tällä tavoin usko Herraan Jeesukseen pelastaa sinut. Kun otat Jeesuksen tällä tavoin vastaan omaan elämäsi ja sydämeesi olet Jumalan lapsi. Niin luvataan Raamatussa.

Joh 1:12 Kaikille, jotka ottivat hänet (Jeesuksen) vastaan, hän (Jeesus) antoi oikeuden ja voiman tulla Jumalan lapsiksi, niille, jotka uskovat hänen (Jeesuksen) nimeensä. (Lukekaa muistolause useaan kertaan yhdessä läpi. Sanan kaikille kohdalle voi jokainen lapsi laittaa oman nimensä. Näin siitä tulee henkilökohtainen sana juuri sille lapselle.)

Vaikka uskotkin Jeesukseen, se ei tarkoita sitä, että sinusta tulisi täydellinen. Uskovanakin teet virheitä ja epäonnistut. Saat kuitenkin aina tulla Jeesuksen luokse ja kertoa kaikki asiiasi myös syntisi hänelle. Saat luottaa Jeesuksen lupaukseen, jonka nyt luen sinulle Raamatusta.

Hep 13:5 Minä en sinua jätä, en koskaan sinua hylkää.

Jeesus on kanssasi joka päivä, silloinkin kun epäonnistut tai kun muut eivät halua olla kanssasi.

Jos haluat ottaa Jeesuksen vastaan sydämeesi, voit rukoilla kanssani: Rakas Jeesus, anna kaikki syntini anteeksi. Kiitos, että kuolit ristillä syntieni tähden. Tule sydämeeni ja puhdistu se. Auta minua elämään omanasi. Kiitos, ettet koskaan jätä minua. Aamen.

SAKU JA RUUT (Kuinka kaikki alkoi?)

RUUT Hei moi Saku, vähänpö mukava, että pääsit tänään Donkkis-kerhoon

SAKU Ai kiitos Ruut, täällä näkyy olevan uutta porukkaa. Ne ei ehkä tunne meitä niin sä voisit oikeestaan esitellä mut, vai mitä?

RUUT No, sehän sopii. Toi tossa on siis mun luokkakaveri Saku. Me asutaan samassa talossakin. Saku on 12-vuotias ja se harrastaa ainaski lumilautailua...

SAKU Nii ja kyllä mä rullalautailenkin ja pelaan sählyä.

RUUT Joo Saku on kyllä tosi sähläri, ainaski välillä. Mut Saku, sä voisit nyt kertoa jotain musta.

SAKU Okei, mitäs mä kertoisin... (miettii) Nooo...Ruut on ainaki tosi menevä tyyppi, mut silti se on mun paras kaveri. Ruut laulaa kuorossa ja se syö mielellään salmiakkia, josta mä en taas ollenkaan tykkää. Ja mitäs vielä...

RUUT No ainaki meillä on yks yhteinen kaveri. Sen nimi on Donkki ja se on aasi. Tää kerho on muuten iteasiassa saanu nimensä Donkin mukaan. Nii ja tää Donkkis-kerho on mun ja Sakun yhteinen harrastus. Me molemmat uskotaan Jumalaan, eiks vaan Saku...

SAKU Jep! Mä oon oppinu Donkkiksessa vaikka mitä, esim et Jumala on tosi mahtava, Hän on hyvä ja aina oikeudenmukainen.

RUUT Ja täällä me opitaan aina lisää. Niin ku tänäänki.

SAKU Meil onki tänään jännä aihe, kumpi oli ensin muna vai kana!

RUUT Älähän nyt pelleile Saku. Me ollaan sitä kyllä sun kaa monesti mietitty, mut ei kai sellasta aihetta voi Donkkiksessa olla.

SAKU No, ei ihan sentään, mut sinne päin kummiskin. Me kuullaan tänään siitä, miten kaikki on saanut alkunsa... Ne munat ja kanatkin siis.

RUUT Ai jaa, no mutta sepä hyvä. Nyt sit vaan hyvä asento, korvat hörölle ja kuunteleen.

SAKU JA RUUT (Pitkä odotus)

RUUT Moikka Saku, mitäs sulle?

SAKU Noo... mitäs tässä. Vähän harmittaa, ku mulla oli tänään ussan (uskonnon) koe koulussa ja mokasin aika pahasti.

RUUT Älä, mikä meni pieleen?

SAKU No, ekaks kysyttiin noita maailman luomiseen liittyviä juttuja ja senhän mä muistin ihan noin vaan, että Jumala loi alussa taivaan ja maan ja kaiken muun ja että se teki sen ihmeellisesti pelkän sanansa voimalla, mutta sit tuli se syntiinlankeemusjuttu ja mä en millään muistanu, mikä se puu olikaan, mistä Jumala kielsi niitä Aadamia ja Eevaa syömästä... Enkä mä kyllä muista vielääkään...

RUUT Saku mehän puhuttiin siitä täällä Donkkis-kerhossakin viimeeks. Mun mielestä se oli hyvän- ja pahantiedon puu. Vai oliko se? (kysyy kerholaisilta)

SAKU Ai joo, niinhän se olikin. Seuraava kysymys olikin sit helppo. Mä muistin ihan helposti, että Jumala määräsi siitä tottelemattomuudesta rangaistukseksi kuoleman.

RUUT Niin ja lupasi lähettää pelastajan, joka kärsii sen kuoleman rangaistuksen meidän syntisten ihmisten puolesta.

SAKU Jep! Sitä ei vaan kysytty. Sen mä oisin kyllä tienny!

RUUT Mut Saku sähän osasit siis vastata melkein kaikkiin kysymyksiin, ei se haittaa jos et sä yhtä tienny, turha sitä on surra.

SAKU Niin, ite asiassa mä taisin siis onnistua ihan hyvin. Jäi vaan se epäonnistuminen niin mieleen.

RUUT Mä uskon, et sä saat siitä kokeesta ihan hyvän numeron.

SAKU No nyt mä en oikeestaan malttais odottaa sen kokeen palautusta. Millonhan se ope sen korjaa?

RUUT Joskus se kyllä kestää tosi kauan. Opeilla on niin paljon töitä. Mutta odottaminen on kyllä munki mielestä tosi vaikeeta.

SAKU Nii, mä aloin odottaa tätäkin Donkkista jo heti viime viikkoisen kerhon jälkeen. Onneks viikko on aika lyhyt aika odottaa.

RUUT Mut nyt me kuullaanki yhestä tosi pitkästä odotuksesta....


Toimintapiste-ideoita

1. Arvauspiste
 - Montako hernettä on purkissa?
2. Askartelu
3. Hyppynarukisa
 - Kuinka monta kertaa ehtii hyppiä etuperin/ takaperin minuutissa?
4. Jalkapallon tarkkuuspotkaisu
 - Kuinka monta maalia saat viidellä potkulla?
5. Kampaamo (joku tekee tytöille kampauksia)
6. Kasvomaalaus (joku lapsi tai aikuinen tekee toisille)
7. Koripallonheittokisa
8. Kortinheitto
 - Tarkoituksena saada pankkikortin kokoinen kortti lentämään mahdollisimman pitkälle. Jokaisella on tietty määrä yrityksiä. Pisin mitataan tai arvioidaan pituus.
9. Köydet – kiipeäminen (koulujen jumppasalissa)
10. Merimiestäistelu (maalariinteipillä esim. merkataan lattiaan n. 10 cm leveä ja 2-3 m pitkä alue. Parit seisovat vastakkain ja koettavat saada toisen horjahtamaan pois)
11. Pingispallon puhallus-tietty matka esim. lattialla, ajanotto
12. Paini (tarvitaan mattoja ja valvoja)
13. Ukontyöntö, lapset saavat yrittää työntää isoa miestä ulos alueelta (maahan merkitty n. 1mX1m ruutu, jonka sisällä mies seisoo)
14. Palapeli
15. Alias-sanaselitystä
16. Pyramidit
 - Helppojen ihmispyramidien tekeminen kavereiden kanssa, valokuvataan, äänestetään voittaja
17. Raamattusuunnistus
 - Jokin opetukseen liittyvä raamatunlause jaetaan osiin ja kukin osa kirjoitetaan lapulle. Laput piilotetaan paikalle. Laput täytyy etsiä ja niistä pitää koota Raamatun lause.
18. Raamattuvisa joukkueittain – kysymyksiä illan Raamattuopetukseen liittyen
19. Rukouspiste
 - kirjoitetaan omia rukouksia, kerhon päätteeksi rukoillaan yhdessä
20. Skeittilaudalla istuen säädetyt radan selvittäminen mahdollisimman nopeasti
21. Torninrakentaminen: sokeripaloista/palikoista rakennetaan tornia. Kuka saa eniten paloja pysymään päällekkäin?
22. Sähly-laukaukset maaliin, kuka saa eniten esim.5 yritystä/lapsi
23. Tarkkuusheitto
 - Hernepussien, massapallojen tms. heitto lokerikkoon, ämpäriin tai lattialla oleviin vanteisiin
24. Sulkapallon tarkkuuslyönti, maassa piirretty esim. yhden, kahden ja kolmenpisteen arvoiset ympyrät, ammutaan viisi sulkaa, lasketaan pisteet
25. Tasapainolauta, tasapainokävely, tasapainoilu yhdellä jalalla seisten
26. Traktoriralli parikilpailuna
 - Lasten leikkitraktoreihin kiinnitetty naru. Kumpi parista kelaat traktorin nopeammin luokseen.
27. Vanteiden pyöritys- kuinka monta pyöritystä 30 s. aikana?
28. Kauko-ohjattavalla autolla tietyn radan selvittäminen-ajanotto
29. Autoradalla tietty määrä kierroksia - ajanotto



30. Tikanheitto-tarrapalloilla tauluun, pisteet lasketaan
31. Tikanpudotus: Tikkataulu maassa esim. vanerilevyn päällä. Tuolilla seisten pudotetaan tikkoja tauluun. Pisteet lasketaan.
32. Tunnustelupussi tai laatikko, mitä sisällä, kuinka monta esinettä arvaat oikein.
33. Tennispallolla heitetään mehukanisterit tai pullot alas pukin tai pöydän päältä.
34. Limbokisa
35. Narujen yli ja ali pieni vesiämpäri kädessä. Jos ämpäri tyhjä kesken suorituksen on haettava uusi vesi ja jatketaan siitä, mihin jäi (sopii vain ulos)
36. Vedenhaku, vettä haetaan ja kannetaan tyhjään astiaan kunnes astia täysi, ajanotto tai parikilpailuna (vain ulkona)
37. Frisbeen tarkkuusheitto (vain ulkona)
38. Mөлkkyy (vain ulkona)
39. Donkin häntä hukassa, seinässä aasi, sokkona hännän laittaminen paikalleen, kuinka lähelle osut?
40. Seikkailurata
41. Palikankääntö – rata, nopeuskisa: maassa 10 palikkaa eri puolilla tilaa. Käytävä kääntämässä kaikki palikat toisin päin. Kaikkien palikoiden kääntämisen jälkeen paluu lähtöpaikalle. Ajanotto.
42. Renkaan heitto tappeihin.
43. Ritsa-ammunta massapalloilla, ammutaan alas pieniä limupulloja
44. Jalkapallon kuljetus, kierretään keiloja - nopeustehtävä
45. Aikakävely, palaa minuutin kuluttua
46. Laulun arvaus, soitetaan pätkiä lauluista, arvaa mikä laulu
47. Karaoke lasten hengelliset laulut
48. Ketä Raamatun henkilöitä? Järjestä kirjaimet oikeaan järjestykseen.
49. Opaskoira paritehtävänä. Maahan merkitty esim. maalarinteipillä mutkainen rata. Toinen parista ohjaa toista sanallisesti kulkemaan reitin. Kulkijan silmillä liina, ettei näe reittiä.
50. Keilaus
51. Pussijuoksu
52. Köydenveto
53. Tulitikun heitto
54. Pyykkipojilla herneiden poimiminen lautaselta, kuinka monta saat poimituksi tietyssä ajassa
55. Onginta
56. Magneetikalaonginta (lelukaupasta saatavana kaloja ja onget)
57. Tasapainotaituri – Speden spelit, kuinka kauan pysyt silmät kiinni seisoen yhdellä jalalla tasapainossa
58. Sokkelon piirtäminen silmät sidottuina, kaveri neuvo
59. Raamatturistisana
60. Pyykkipojat narulla kerää silmät sidottuina kaikki pyykkipojat narulta, ajanotto
61. Pyykkipojat ämpärissä Kuinka kauan kestää viedä pyykkipojat yksitellen narulle roikkumaan, myös joukkuekilpailuna voi olla
62. Solmujen avaaminen silmät sidottuna -ajanotto
63. tarkkuusammunta pehmonuolipyssyllä saatavana lelukaupoista
64. pehmomiekkailu, joku taitava voi rakentaa pari pehmomiekkää

Yhteisleikkejä



Mummo Australiassa. Istutaan piirissä. Leikinjohtaja kysyy vuorotellen, ympyrää kiertäen 'Mitä sinun mummosi ottaa mukaan Australiaan?' Jokainen ehdottaa mitä parhaaksi näkee, mutta mummo ottaakin mukaan vain niitä tarvikkeita, jotka alkavat samalla alkukirjaimella kuin ehdottajan etunimi. Vähitellen leikkijät huomaavat jujun.

Piilosokko. Sokon silmät sidotaan ja muut menevät piiloon. Kun sokkoa on pyöräytetty pari kertaa ympäri suuntavaiston sekoittamiseksi, hän saa alkaa etsiä muita leikkijöitä. Piiloon menneet eivät saa poistua piiloistaan, vaan voivat vain toivoa, ettei sokko löydä heitä. Kun sokko saa käsiinsä jonkun leikkijän, tulee sokon yrittää tunnistaa hänet. Jos hän arvaa oikein, tulee kiinni saadusta uusi sokko. Jos sokko sen sijaan arvaa väärin, hän joutuu uudelleen sokoksi.

Tiskiharja. Leikkijät menevät piiriin ja yksi valitaan piirin keskelle. Leikinjohtaja kuiskaa jokaisen piirissä olijan korvaan jonkun eläimen, joka tulee painaa mieleen. Keskelläolija sulkee silmänsä ja alkaa pyöriä ympäri tiskiharja kädessään. Sen, jota tiskiharja osoittaa pyörijän pysähtyessä, tulee ääntelehtiä oman eläimensä tavoin. Keskelläolija yrittää arvata, kuka kyseinen ääntelehtijä on. Jos hän arvaa oikein, tulee ääntelehtijästä uusi pyörijä.

Ajan arviointi. Leikkijät kävelevät ympäri kerhotilaa.. Heidän on arvioitava, milloin määrähetkestä alkaen on kulunut yksi minuutti. Kukin pysähtyy silloin, kun arvelee kysymyksessä olevan ajan kuluneen. Johtaja merkitsee muistiin kunkin ajan. Lähimmäksi arvannut voittaa.

Rikkinäinen faxi. Leikkijät asettuvat istumaan peräkkäin kahteen tai useampaan jonoon leikkijöiden lukumäärästä riippuen. Jonojen viimeisille näytetään joku suhteellisen yksinkertainen kuva, jonka he piirtävät sormellaan edessä olevan selkään. Tämä taas piirtää selässään tuntemansa kuvan hänen edessään istuvan selkään jne. Jonon ensimmäinen piirtää kuvan paperille, jonka jälkeen voidaan vertailla joukkueiden aikaansaannoksia. Paikkoja jonossa kierrätetään niin, että edessä istuva siirtyy aina viimeiseksi.

Rikkinäinen lennätin. Muunnelma rikkinäisestä faxista ja puhelimesta. Kaikki leikkijät menevät jonoon, ja jonon viimeinen keksii sanan tai lauseen. Hän lähettää ensimmäisen kirjaimen edessä olevalle kirjoittamalla sen sormella hänen selkäänsä. Tämä taas kirjoittaa tuntemansa kirjaimen seuraavalle jne. Kun kaikki kirjaimet ovat tulleet jonon ensimmäiselle (voi kirjoittaa ne paperille), hän sanoo, mikä sana tai lause on muodostunut hänen selkäänsä. Jos leikkiä jatketaan, ensimmäinen siirtyy viimeiseksi ja keksii uuden viestin.

Rikkinäinen puhelin. Leikkijät istuvat piirissä. Yksi leikkijöistä keksii jonkun sanan tai lauseen ja kuiskaa sen vieressään istuvalle. Tämä kuiskaa kuulemansa seuraavalle jne. Näin edetään, kunnes viimeinenkin on kuullut sanan/lauseen, ja hänen tehtävänä on sanoa ääneen kaikille, mitä kuuli. Tämän jälkeen sanan/lauseen keksijä kertoo, minkä viestin hän alun perin lähetti matkaan.

Rooliparit. Leikinjohtaja jakaa leikkijöille paperilapuilla rooleja siten, että aina kahdella leikkijällä on sama rooli. Leikkijät eivät saa paljastaa toisilleen roolejaan. Kun leikki alkaa, kaikki alkavat esittää omaa rooliaan. Puhua ei saa, äänellä kylläkin, jos niin sovitaan. Samalla kun esittää omaa rooliaan on leikkijän etsittävä toisten joukosta se, joka esittää samaa roolia kuin hän itse. Toisensa löytäneet parit ilmoittavat johtajalle, joka varmistaa, että oikeat roolit ovat löytäneet toisensa. Rooleina voivat olla ammatit, eläimet, jonkin sadun henkilöt jne.

Ankkatappelu. Leikkijät ovat kaikki kyykyssä ja pitävät käsillä omista nilkoista kiinni koko ajan. Yritetään kaataa hartioilla työntäen toisia ankoja. Käsillä ja jaloilla ei saa huitoa tai tönä.

Suklaansyönti. Tarvitaan suklaalevy (paketoituna, jos leikkiä halutaan pitkittää), arpanoppa, veitsi, haarukka, pipo, kaulahuivi ja hanskat. Leikkijät heittävät noppaa vuoron perään. Se, joka saa kutosen, pukee vaatteet kiireesti ylleen, ottaa ruokailuvälineet ja yrittää leikata itselleen suklaapalan. Muut jatkavat nopanheittoa kiireesti, että seuraava kutonen tulisi ennen kuin aloittaja ennättää saada suklaapalaa suuhunsa - yritysvuoro nimittäin siirtyy heti seuraavan kutosen heittäjälle.

Telttatuoli. Jokaisella leikkijällä on taitettu sanomalehti (telttatuoli), jota kuljetetaan kädessä musiikin soidessa. Heti kun musiikki lakkaa, tulee jokaisen istua avatun telttatuolinsa päälle mahdollisimman nopeasti. Hitain putoaa aina pois. Näin jatketaan.

Varo häntääsi. Kaikille leikkijöille annetaan narunpätkä, muovipussin suikale tms., jonka he laittavat selkäänsä taakse hännäksi. Leikinjohtajan annettua merkin jokainen rupeaa keräämään itselleen lisää häntiä koettaen salaa vetäistä toisilta hännän. Se leikkijöistä, jolla leikin loputtua on eniten häntiä, on voittaja. Häntänsä menettäneet joutuvat pelistä pois.

Vettä kengässä. Parillinen määrä pelaajia jaetaan kahteen ryhmään. Toiset menevät hetkeksi eri huoneeseen. Kukin sisälläolija valitsee itselleen parin ulkoryhmästä. Kun parit on valittu, ulkoryhmästä tulee kukin omalla vuorollaan sisään. Tulija kysyy joltakin: 'Pääsenkö taivaaseen?' Jos tämä on hänen oikea parinsa, vastataan: pääsee. Jos ei, vastataan: 'Vettä kengässä.' Pelaajan on tällöin hypittävä yhdellä jalalla ulos huoneesta, ja tultava jälleen vuorollaan kysymään joltakin toiselta. Oikean parin löytänyt jää huoneeseen seuraamaan leikin loppua. Leikki on päättynyt, kun jokaisella on oma pari.

Lohikäärmeen pyrstö. Leikkijät asettuvat jonoihin ja jokainen tarttuu edellä olevan vyötäröstä kiinni. Jonon viimeisellä on vyötäröstä riippumassa huivi. Jonon kulkiessa sen ensimmäinen yrittää saada huivin itselleen ja peräpää yrittää väistää.

Kaukana mahtava Kiinan maa. Sukkulaviesti, jossa leikkijöillä on päänsä päällä lautanen, kattilankansi tms., ylähuulen ja nenän välissä kynä ja polvien välissä jonkinlainen pallo tai joku muu sopiva. Liikkuessa pitää hokea: "Kaukana mahtava Kiinan maa." Jos jokin tavaroista putoaa, täytyy matka aloittaa alusta.

Löysin jo. Leikkijät yhtä lukuun ottamatta poistuvat huoneesta. Huoneeseen jäänyt leikkijä piilottaa sovitun pikkuesineen ja kutsuu sen jälkeen leikkijät huoneeseen. Jokainen leikkijä, joka löytää esineen, jättää sen paikalleen ja istuu vain lattialle ilmoittaen: 'Löysin jo.' Se, joka löytää piilotetun esineen viimeisenä, joutuu piilottamaan esineen seuraavalla kerralla.

Lankakerän heitto. Istutaan piirissä, leikinjohtaja aloittaa. Hän sanoo jonkun piirissä istuvan leikkijän nimen ja heittää lankakerän tälle pitäen itse kiinni langan päästä. Kerän saanut sanoo taas jonkun muun nimen ja heittää kerän muistaen pitää langasta kiinni. Näin jatketaan. Lopulta lagkasta muodostuu iso ystäväyden verkko.

Tahmeat popcornit Leikki alkaa siten, että leikkijät pomppivat, loikkivat tai hyppelevät ympäriinsä. Jokainen on ikään kuin tahmea popcornjyvä, joka yrittää lähestyä muita samanlaisia maissinjyviä. Kun jyvä koskettaa toista jyvää, ne takertuvat yhteen. Tartuttuaan kiinni toisiinsa ne jatkavat pomppimistaan yhdessä takertuen uusiin jyväsiin, kunnes kaikki jyvät ovat lopulta takertuneet yhdeksi suureksi popcorn-kimpaleeksi.

Perunapolkka Leikkijöille annetaan ruokalusikka ja peruna. He hyppivät yhdellä jalalla ja yrittävät pudottaa toisiltaan perunan. Viimeisenä perunansa säilyttänyt on voittaja.

Seuraa johtajaa Yksi leikkijöistä valitaan johtajaksi ja kaikkien on seurattava häntä sekä matkittava kaikkea, mitä hän tekee. Jokainen leikkijä pääsee vuorollaan johtajaksi. Johtaja voi esimerkiksi taputtaa käsiään, nostaa kädet päänsä päälle, kiertää esteitä, hyppiä jne.

Pitkänpitkä loikka Tämän leikin tarkoituksena on saada leikkijät joukkueena hyppäämään mahdollisimman pitkälle. Ensimmäinen hyppääjä loikkaa lähtöviivalta niin pitkälle kuin mahdollista. Seuraava hyppääjä loikkaa siitä kohdasta, johon edellinen hyppääjä putosi. Leikkijät yrittävät parantaa kokonaistulostaan onnistuneilla osahypyillä. Pisimmän ” yhteishypyn ” tehnyt joukkue voittaa pelin.

Nimivisailu Leikinohjaaja kirjoittaa tunnettujen henkilöiden nimiä paperilappuihin. Hän sanoo etunimen kustakin lapusta ja leikkijät yrittävät keksiä sukunimen. Ensimmäisenä oikean sukunimen keksinyt saa lapun. Eniten lappuja kerännyt voittaa.

Karkkipommi Leikinohjaaja laittaa yhden kerholaisen ollessa ulkona 6-8 erilaista karkkia lautaselle. Yhdessä toisten kerholaisten kanssa valitaan yksi karkki pommiksi. Kutsutaan ulkona ollut sisään. Hän saa alkaa ottaa karkkeja yksitellen lautaselta. Jos hän ottaa pommiksi valitun karkin, kaikki huutavat pommi. Saamansa karkit saa syödä. Mikäli joku ottaa heti pommikarkin, annetaan hänelle lohdutukseksi kaksi karkkia.

Erilaiset viestit ovat yleensä pidettyjä. Viestinä voi olla kulkea hernepussi pään päällä, pingispallo lusikassa tai vaikkapa ilmapallo jalkojen välissä tietty matka. Tietyn matkan voi myös kinkata, juosta, ryömiä vatsallaan, kulkea karhuna tai hyppiä kengurunloikilla. Vaateviestissä ensimmäinen viestinviejä pukee päälleen hassuja vaatteita esim. housut/kengät/ takin, kaulahuivin/ käsineet ja juoksee sitten tietyn reitin ja riisuu vaatteet. Toinen viestinviejä pukee sitä mukaa päälleen samoja vaatteita ja juoksee puettuaan oman osuutensa. Näin mennään loppuun asti. Nopein joukkue voittaa.

Kertauskilpailuita Raamattuopetuksista

Spagettikattila: Jaa kerholaiset kahteen joukkueeseen. Asettele eripituisia spagetteja (villa langan pätkiä) kattilaan niin, että pieni osa spagetista näkyy kattilan kannen välistä. Kysy joukkueilta kertauskysymyksiä vuorotellen. Oikeasta vastauksesta saa vetää yhden spagetin kattilasta. Kilpailun loputtua asetetaan joukkueen saamat spagetit jonoon ja katsotaan, kumpi joukkue sai pidemmän spagettijonon.

Kruunu ja jalokivet Jaa kerholaiset kahteen ryhmään esim. pojat vastaan tytöt. Aseta molemmille oma kruunu taululle tai muuhun sopivaan paikkaan näkyville. Asettele jalokivet pöydälle. Kysy kertauskysymys vuorotellen molemmilta joukkueilta. Oikeasta vastauksesta saa joukkue asettaa yhden jalokiven kruunuunsa. Se kumman joukkueen kruunussa on kysymysten päättyessä enemmän jalokiviä, voittaa pelin. Muistolauseen osaamisesta voi saada 2 jalokiveä.

Moottoripyörät Piirretään taululle tai muulle alustalle ajorata. (ruudutettu tai viivoitettu) Molemmat joukkueet vastaavat vuorotellen kysymyksiin. Oikeasta vastauksesta saa heittää noppaa ja edetä joukkueen moottoripyörällä silmäluvun mukaisesti. Se kumman joukkueen moottoripyörä on ensin maalissa voittaa pelin.

Raamattuun liittyviä leikkejä

Miekat esiin kilpailu: Jokainen laittaa Raamatun kiinni ja laittaa sen vasempaan kainaloon pitäen siitä kiinni oikealla kädellä. Ohjaaja komentaa: "Miekat esiin", silloin lapset vetävät Raamatun kainalosta ikään kuin miekan. Ohjaaja komentaa: "Taisteluun", jolloin lapset saavat ottaa Raamatun ja alkaa hakea sovittua Raamatun jaetta. Se, joka löytää jakeen, voi huutaa "seis" tai nostaa kätensä pystyyn. Ensin jakeen löytänyt saa lukea jakeen ääneen. Tätä voidaan leikkiä useita kertoja.

Raamatunkirjat: Raamatunkirjoja voit opetella lasten kanssa "Raamatun kirjat" pelin avulla, joka löytyy <http://www.lastenmissio.fi/> sivuilta siirry sivulle Idea-aitta >Peliapaja> Tieto- ja oppimispelit ja sieltä Raamatunkirjat.

Raamattusarjakuva: Laita lapset pareittain istumaan. Anna jokaiselle parille A4 paperi, kyniä ja värikyniä. Jaa Jeesuksen elämä paloihin ja anna jokaiselle parille tehtäväksi piirtää sarjakuva kyseisestä tapahtumasta. Esim. Enkeli ilmoittaa Marialle Jeesuksen syntymästä, Jeesuksen syntymä, paimenet saivat kuulla Jeesuksesta, pako Egyptiin, Jeesuksen elämästä eri tilanteita, Jeesus viimeisellä aterialla, Jeesuksen vangitseminen, Jeesuksen ristiinnaulitseminen, Jeesus ja rosvot ristillä, Jeesuksen tyhjä hauta, opetuslapset haudalla, Jeesus ilmestyy opetuslapsille, Jeesuksen taivaaseen astuminen... Niin monta kuin pareja on. Kun kaikki ovat tehneet sarjakuvan, kiinnittää se seinälle aika järjestyksessä.

Donkkis - kerhon aloitustiedote vanhemmille

Tiedote vanhemmille (malliversio alla)

Toiminnan luonteen kuvaus tähän alkuun (mikä on kerhon/tapahtuman nimi, kenelle suunnattu, ohjelman sisältö)

Alaikäisen osallistumisesta kerhotoimintaan tarvitaan huoltajan kirjallinen suostumus. Tämän tiedotteen alaosa palautetaan kerhonohjaajalle. Lisätietoja kerhoista ja muusta toiminnasta voitte kysellä (yhteystiedot)

Osallistujan nimi ja mahdolliset muut tiedot (allergiat tai muut huomioitavat asiat):

Paikka ja aika: _____

Huoltajan allekirjoitus ja yhteystiedot _____

Tiedot ovat luottamuksellisia.

Donkkis-kerho



Donkkis on lasten ja varhaisnuorten Raamattukerho. Kerhossa tutustutaan Raamatun kertomuksiin, jutellaan uskoon ja elämään liittyvistä asioista, lauletaan ja rukoillaan. Kerhokerrasta riippuen on ohjelmassa lisäksi mm. kilpailuja, leikkejä, pelejä, askartelua, herkkuhetki ym. hauskaa. Ensimmäinen kerhokerta on 31.8. Kerhoon on vapaa pääsy!

Kerhon järjestää Uudenmaan ev. lut. Kansanlähetys ja kerhonohjaajana toimii (tiedot tähän)

leikkaa tästä ja palauta ilmoittautuminen joko omalle opettajalle tai kerhoon tullessasi kerhonohjaajalle

Lapseni _____ ilmoittautuu Donkkis-kerhoon, joka kokoontuu
lapsen nimi ja luokka

Talman koulun käsityöluokassa tiistaisin klo 13.00-13.45.

Allergiat tai muuta tärkeää tietoa lapsestanne: _____

Huoltajan allekirjoitus ja yhteystiedot (puhelin, josta tavoittaa kerhon aikana):
